

# RELATÓRIO MENSAL DE ATIVIDADES

Maio de 2023

## GRUPO SUDOESTE

VIAÇÃO SUDOESTE TRANSPORTES E TURISMO LTDA  
SUDOESTE TRANSPORTES LTDA  
SUD LOG TRANSPORTE DE CARGAS LTDA



Documento assinado digitalmente, conforme MP nº 2.200-2/2001, Lei nº 11.419/2006, resolução do Projudi, do TJPR/OE  
Validação deste em <https://projudi.tjpr.jus.br/projudi/> - Identificador: PJ85E NHS6P EE369 2Y4KK

## CONTATO

### CURITIBA - PR

Tel.: (41) 3206-2754 | (41) 99189-2968  
Av. Cândido de Abreu, 776, Sala 1306  
Ed. World Business, Centro Cívico  
CEP: 80530-000

### MARINGÁ - PR

Tel.: (44) 3226-2968 | (44) 9 9127-2968  
Av. Mauá, nº 2720, Sala 04,  
Ed. Villaggio Di Itália, Zona 03  
CEP: 87050-020

### SÃO PAULO - SP

Tel.: (11) 3135-6549 | (11) 98797-8850  
Av. Paulista, nº 302 - 9º Andar  
Ed. José Martins Borges - Bela Vista  
CEP: 01310-000

[www.marquesadmjudicial.com.br](http://www.marquesadmjudicial.com.br)  
[marcio@marquesadmjudicial.com.br](mailto:marcio@marquesadmjudicial.com.br)

## Excelentíssima Senhora Doutora Juíza de Direito da 1ª Vara Cível da Comarca de Francisco Beltrão – Estado do Paraná.

Dra. Joseane Catusso Kroll.

Preliminarmente, cumpre informar que a apresentação do relatório mensal das atividades do devedor à Juíza, para a devida juntada nos autos de Recuperação Judicial, faz parte do rol de deveres do Administrador Judicial, nos termos do art. 22, inc. II, alínea “c” da Lei 11.101/2005.


O presente relatório reúne e sintetiza as informações referentes ao período de **maio de 2023**, das Recuperandas **Viação Sudoeste Transportes e Turismo Ltda (CNPJ/MF nº 02.026.255/0001-59)**, **Sudoeste Transportes Ltda (CNPJ/MF nº 02.343.801/0001-85)** e **Sud Log Transporte de Cargas Ltda (CNPJ/MF nº 12.542.685/0001-87)**, disponibilizadas por meio do contador responsável Rodrigo José Bitencourt - CRC:05 926800, devendo-se fazer a ressalva de que tais informações apresentadas possuem caráter provisório, visto que ainda podem sofrer alterações até o final do exercício contábil.

As análises e observações apresentadas no presente relatório estão embasadas em informações contábeis, financeiras e operacionais apresentadas pelas Recuperandas, sob as penas do art. 171 da Lei 11.101/2005, bem como nas informações coletadas pela Administradora Judicial por meio da realização de inspeções periódicas nas instalações da empresa, de informações prestadas pelos credores e terceiros interessados, e ainda da análise da movimentação processual.

Referido relatório possui o objetivo de demonstrar ao Juízo, aos credores e demais interessados um resumo dos principais fatos ocorridos no período sob análise, primando sempre pela transparência, objetividade e ampla divulgação das informações pertinentes ao processo de recuperação judicial. Este relatório e demais documentos relacionados a presente recuperação judicial estão disponíveis para consulta em incidente processual, apenso aos autos de Recuperação Judicial nº **0004171-21.2023.8.16.0083** e no site [www.marquesadmjudicial.com.br](http://www.marquesadmjudicial.com.br).

Por fim, esta Administradora Judicial permanece à disposição para o esclarecimento de eventuais dúvidas remanescentes.

Curitiba/PR, 23 de agosto de 2023.



**M. MARQUES SOCIEDADE INDIVIDUAL DE ADVOCACIA**  
ADMINISTRADORA JUDICIAL  
CNPJ Nº 07.166.865/0001-71 | OAB/PR Nº 6.195  
**Profissional Responsável: MARCIO ROBERTO MARQUES**  
OAB/PR nº 65.066 | OAB/SP nº 459.319



# ÍNDICE

1. SUMÁRIO EXECUTIVO	4
2. ATIVIDADES DA RECUPERANDA	6
3. INFORMAÇÕES OPERACIONAIS	9
4. INFORMAÇÕES FINANCEIRAS	16
5. ENDIVIDAMENTO	56
6. PLANO DE RECUPERAÇÃO JUDICIAL	64
7. INFORMAÇÕES PROCESSUAIS	66
8. GLOSSÁRIO	74
9. ANEXOS	76



# 1. SUMÁRIO EXECUTIVO



## Sumário Executivo

ASSUNTO	OBSERVAÇÕES
<b>Atividades da Recuperandas</b>	O Grupo Sudoeste é um grupo empresarial com cerca 25 (vinte e cinco) anos de atuação na área de transporte coletivo de passageiros, cargas secas e fracionadas. Com crescimento acentuado e objetivando ampliar o funcionamento e lucro, o Grupo expandiu sua atuação para várias cidades do Paraná, Santa Catarina e São Paulo. Hodiernamente, com os fortes impactos dos efeitos da pandemia, a exemplo da diminuição do número de passageiros, inflexibilidade dos valores determinados pelo Poder Público e do crescimento exponencial dos juros bancários, as empresas necessitaram ativar a função jurisdicional do Estado para continuar mantendo suas atividades funcionando, por meio da Recuperação Judicial.
<b>Informações Operacionais</b>	Tratando-se do quadro de funcionários, as Recuperandas apresentaram o histórico de demissões e admissões compreendidas dentro do período em análise, findando maio/23 com 213 (duzentos e treze) funcionários ativos.
<b>Informações Financeiras</b>	No mês em apreço, maio/23, as demonstrações contábeis das Recuperandas, bem como seus respectivos indicadores financeiros, foram apresentadas separadamente, de modo a evidenciar as movimentações de cada empresa do grupo, destaca-se que apenas a <b>Recup. Sud Log</b> apurou prejuízo no exercício em análise, as demais obtiveram lucro, refletindo positivamente em seus indicadores.
<b>Endividamento</b>	No momento da distribuição do pedido de Recuperação Judicial, as Recuperandas apresentaram nos movs. 1.148, 1.149 e 1.150, a relação nominal de credores, em consonância ao art. 51, III LFRJ, na qual perfaz o montante total de R\$ 21.570.038,78 (vinte e um milhões quinhentos e setenta mil e trinta e oito reais e setenta e oito centavos). Ademais, quanto aos créditos não concursais, constatou-se a existência de débitos trabalhistas e tributários.
<b>Plano de Recuperação Judicial</b>	Não foi apresentado nos autos o Plano de Recuperação Judicial pelas Recuperandas, tendo em vista ainda estar em curso o prazo previsto no art. 53 da LFRJ, quanto a apresentação do plano pelo devedor em juízo no prazo improrrogável de 60 (sessenta) dias da publicação da decisão que deferir o processamento da Recuperação Judicial.
<b>Informações Processuais</b>	No período em análise, houve o pedido de Recuperação Judicial pelas Recuperandas ao mov. 1, a determinação quanto a realização de constatação prévia pela Ilma. Magistrada ao mov. 16, as juntadas dos laudos de constatação prévia pelo perito nomeado, bem como a decisão que deferiu o processamento do pedido de Recuperação Judicial formulado pelo Grupo Recuperando, oportunidade em que esta AJ fora nomeada para desempenho do múnus, tendo firmado compromisso ao mov. 46.



## 2. ATIVIDADES DAS RECUPERANDAS

- 2.1 HISTÓRICO DAS RECUPERANDAS
- 2.2 RAZÕES DA CRISE ECONÔMICO-FINANCEIRA
- 2.3 MEDIDAS ADOTADAS PARA A SUPERAÇÃO DA CRISE



## Atividades das Recuperandas

O Grupo Sudoeste é um grupo empresarial com cerca 25 (vinte e cinco) anos de atuação na área de transporte coletivo de passageiros, cargas secas e fracionadas. Com crescimento acentuado e objetivando ampliar o funcionamento e lucro, o Grupo expandiu sua atuação para várias cidades do Paraná, Santa Catarina e São Paulo. Hodiernamente, com os fortes impactos dos efeitos da pandemia, a exemplo da diminuição do número de passageiros, inflexibilidade dos valores determinados pelo Poder Público e do crescimento exponencial dos juros bancários, as empresas necessitaram ativar a função jurisdicional do Estado para continuar mantendo suas atividades funcionando, por meio da Recuperação Judicial.

## 2.1 HISTÓRICO DAS RECUPERANDAS

O Grupo Sudoeste Transportes é um grupo econômico que representa o conjunto das empresas Viação Sudoeste Transportes e Turismo LTDA., Sudoeste Transportes LTDA. e SUD LOG Transporte de Cargas LTDA., inicialmente com a criação da primeira empresa em 01/09/1997 na cidade de Francisco Beltrão-PR, oriunda da cisão de uma empresa que já atuava no ramo, da qual seus atuais proprietários eram sócios., firmando seu crescimento no mercado de transporte que vem se estendendo pelos últimos 25 (vinte e cinco) anos.

No início de suas atividades, atuou apenas na área de transporte coletivo de passageiros, atendendo a região sudoeste do Estado do Paraná. Todavia, em setembro de 2002, expandiu suas atividades dando início ao transporte de cargas secas e fracionadas. Assim, o Grupo demonstrou crescimento acentuado e consistente, buscando investimentos sólidos, objetivando, em toda a sua trajetória, condição favorável de caixa, a ponto de garantir as melhores negociações por força dos descontos obtidos junto aos inúmeros fornecedores.

Com o objetivo de ampliar o funcionamento das empresas e angariar mais lucro, foram abertas filiais nas cidades de Joinville-SC, Guarulhos-SP, Guarapuava-PR, São José dos Pinhais-PR, Londrina-PR, Maringá-PR, Cascavel-PR. Não obstante a expansão empresarial, ambas as empresas possuem atuação conjunta no mercado, com sede no mesmo endereço, qual seja Av. Luiz Antônio Faedo, 2332, Bairro São Cristóvão, na cidade de Francisco Beltrão, Estado do Paraná, evidenciando a relação de conjunto e trabalho em grupo entre as empresas.

Outrossim, o Grupo Recuperando possui empresas em que há sócios familiares entre si, alguns ainda com cotas de uma e outra empresa, sendo eles o sr. Osvanir Saggin, sra. Sirlei Saggin, sr. Marcelo Saggin e o sr. Fernando Saggin. a interligação parcial do quadro societário resta demonstrada pelo fato de que os sócios integram o mesmo conjunto familiar, sendo o sócio da empresa VIAÇÃO SUDOESTE TRANSPORTES E TURISMO LTDA., o Sr. Osvanir Saggin (também titular da sociedade unipessoal SUDOESTE TRANSPORTES LTDA.), casado com a sócia Sirlei Saggin que são pais dos filhos Marcelo e Fernando Saggin, sócios da empresa, SUD LOG TRANSPORTE DE CARGAS LTDA, interligando-se o quadro societário.

Atualmente, fortemente impactadas pelos nefastos efeitos da pandemia, o Grupo necessitou ativar a função jurisdicional do Estado para continuar mantendo suas atividades em funcionamento e preservando o desenvolvimento profissional e pessoal de inúmeros trabalhadores que têm nas Recuperandas o seu sustento.

## 2.2 RAZÕES DA CRISE ECONÔMICO-FINANCEIRA

Com o início da Pandemia ocorreu grande redução no número de passageiros, desregulando os custos fixos de motorista, combustível, manutenção e diversos outros itens que não se alteram pelo número de passageiros, principalmente pelo fato de que no transporte público a possibilidade de ajustar o número de veículos com base na demanda apresentada é pouco viável, uma vez que se faz necessário seguir todas as normas estabelecidas pela concessão pública.

Em uma empresa com os seus custos fixos quase que permanentes e por ser um serviço essencial para a população usuária, portanto não passível de atendimento pela demanda, o resultado não poderia ser outro a não ser de elevação do endividamento pela falta de passageiros e, portanto, redução de receita para fazer frente aos custos



## Atividades das Recuperandas

O Grupo Sudoeste é um grupo empresarial com cerca 25 (vinte e cinco) anos de atuação na área de transporte coletivo de passageiros, cargas secas e fracionadas. Com crescimento acentuado e objetivando ampliar o funcionamento e lucro, o Grupo expandiu sua atuação para várias cidades do Paraná, Santa Catarina e São Paulo. Hodiernamente, com os fortes impactos dos efeitos da pandemia, a exemplo da diminuição do número de passageiros, inflexibilidade dos valores determinados pelo Poder Público e do crescimento exponencial dos juros bancários, as empresas necessitaram ativar a função jurisdicional do Estado para continuar mantendo suas atividades funcionando, por meio da Recuperação Judicial.

apresentados. A redução de passageiros decorrente da Pandemia teve como consequência uma perda efetiva de mais de R\$ 6 milhões de reais.

Paralelo ao crescimento do endividamento da empresa, ocorreu a elevação da taxa de juros praticados pelo Banco Central do Brasil, subindo de forma imediata os custos financeiros deste endividamento, terminando por gerar uma inequívoca crise financeira. Desse modo, diante da queda do faturamento das empresas, bem como dos elevados custos fixos, o Grupo Sudoeste se viu obrigado a recorrer a novos empréstimos bancários, fato este que ensejou em um considerável aumento no endividamento das Recuperandas.

Assim, em razão das dificuldades financeiras supraditas, o Grupo Sudoeste Transportes entendeu pela necessidade de ajuizar seu pedido de Recuperação Judicial a fim de viabilizar sua reestruturação e, por conseguinte, possibilitar a continuidade do desenvolvimento da atividade econômica.

### 2.3 MEDIDAS ADOTADAS PARA A SUPERAÇÃO DA CRISE

#### Medidas adotadas:

As principais medidas imediatas que vêm sendo adotadas para a superação da crise informadas pelas Recuperandas são:

- Implantação de metodologia de acompanhamento de resultado;
- Desenvolvimento de remuneração variável aos gestores;
- Desenvolvimento de orçamento com projeções futuras;
- Acompanhamento da eficiência operacional em tempo real;
- Investimento na estrutura comercial para objetivar a garantia mensal da venda;
- Análise diária dos principais pacotes de gastos do grupo;
- Aplicação de treinamentos para capacitação da mão de obra operacional.

#### Principais dificuldades enfrentadas:

As principais dificuldades enfrentadas pelas Recuperandas no período foram:

- Retração de mercado com impacto imediato no volume de vendas;
- Majoração na estrutura de custo, principalmente nos pacotes de gastos relevantes, à exemplo de Combustível, Seguro, Mão de Obra;
- Alterações na legislação que trata a Lei do Motorista que demandará adequações a estrutura de custo, bem como a recomposição do preço do serviço prestado;
- Dificuldades no fluxo de caixa decorrente da não liberação dos valores retidos junto às instituições financeiras, listadas na petição inicial, as denominadas "travas bancárias";
- Dificuldades de mercado para repasse ao preço de venda em virtude das alterações na estrutura de custo.



## 3. INFORMAÇÕES OPERACIONAIS

- 3.1 ESTRUTURA SOCIETÁRIA
- 3.2 ESTRUTURA ORGANIZACIONAL
- 3.3 UNIDADES DE NEGÓCIO
- 3.4 PRINCIPAIS FORNECEDORES E CLIENTES
- 3.5 COLABORADORES



## Informações Operacionais

Tratando-se do quadro de funcionários, as Recuperandas apresentaram o histórico de demissões e admissões compreendidas dentro do período em análise, findando maio/23 com 213 (duzentos e treze) funcionários ativos.

### 3.1 ESTRUTURA SOCIETÁRIA

A seguir, apresenta-se quadro demonstrativo da composição societária das Recuperandas:

#### VIAÇÃO SUDOESTE TRANSPORTES E TURISMO LTDA (CNPJ nº 02.026.255/0001-59)

Sócio	Nº de Quotas	Valor das Quotas (Em Reais)	Participação
OSVANIR SAGGIN	1.087.606	1.087.606,00	53,76%
SIRLEI SAGGIN	935.394	935.394,00	46,24%
<b>Total</b>	<b>2.023.000</b>	<b>2.023.000,00</b>	<b>100%</b>

Fonte: Contrato social e alterações movs. 1.61 a 1.76.

#### SUDOESTE TRANSPORTES LTDA (CNPJ nº 02.343.801/0001-85)

Sócio	Nº de Quotas	Valor das Quotas (Em Reais)	Participação
OSVANIR SAGGIN	100.000	100.000,00	100%
<b>Total</b>	<b>100.000</b>	<b>100.000,00</b>	<b>100%</b>

Fonte: Contrato social e alterações movs. 1.25 a 1.60.

#### SUD LOG TRANSPORTE DE CARGAS LTDA (CNPJ nº 12.542.685/0001-87)

Sócio	Nº de Quotas	Valor das Quotas (Em Reais)	Participação
MARCELO SAGGIN	116.837	116.837,00	56,35%
FERNANDO SAGGIN	90.496	90.496,00	43,65%
<b>Total</b>	<b>207.333</b>	<b>207.333,00</b>	<b>100%</b>

Fonte: Contrato Social e alteração mov. 1.7 a 1.24.



## Informações Operacionais

Tratando-se do quadro de funcionários, as Recuperandas apresentaram o histórico de demissões e admissões compreendidas dentro do período em análise, findando maio/23 com 213 (duzentos e treze) funcionários ativos.

### 3.2 UNIDADES DE NEGÓCIO

O Grupo Sudoeste Transportes possui as seguintes unidades de negócio:

Razão Social	CNPJ/CPF	Localidade	Situação
VIAÇÃO SUDOESTE TRANSPORTES E TURISMO LTDA	02.026.255/0001-59	Avenida Luiz Antônio Faedo, nº 2332, São Cristóvão, na cidade de Francisco Beltrão/PR, CEP: 85.601-275.	Ativa
VIAÇÃO SUDOESTE TRANSPORTES E TURISMO LTDA – Filial 01 SC	02.026.255/0002-30	Rua Benjamin Constant, nº 4231, Armazém 1, Sala 4, Bairro Glória, Joinville/SC, CEP 89.217- 002.	Ativa
VIAÇÃO SUDOESTE TRANSPORTES E TURISMO LTDA – Filial 02 SP	02.026.255/0003-10	Rodovia Fernão Dias, 201, KM 88, sala 2, Bairro Vila São Rafael, Guarulhos/SP, CEP 07.053-171	Ativa
VIAÇÃO SUDOESTE TRANSPORTES E TURISMO LTDA – Filial 03 PR	02.026.255/0004-00	BR 277, KM 360, Fundos, Jardim das Américas, Guarapuava/PR, CEP 85.031.350.	Ativa
SUDOESTE TRANSPORTES LTDA	02.343.801/0001-85	Avenida Luiz Antônio Faedo, nº 2332, São Cristóvão, na cidade de Francisco Beltrão/PR., CEP: 85.601-275	Ativa
SUDOESTE TRANSPORTES LTDA – Filial 01 SC	02.343.801/0003-47	Rua Benjamin Constant, nº 4231, Armazém 1, Sala 5, Bairro Glória, Joinville/SC, CEP 89.217- 002.	Ativa
SUDOESTE TRANSPORTES LTDA – Filial 02 PR	02.343.801/0003-47	Rodovia Contorno Leste BR 116, nº 8929, Bairro Costeira, São José dos Pinhais/PR, CEP 83.015.162.	Ativa
SUDOESTE TRANSPORTES LTDA – Filial 03 SP	02.343.801/0004-28	Rua Giancarlo Vestri, nº 1258, Cidade Industrial Satélite de São Paulo, Guarulhos/SP, CEP 07.232-060.	Ativa
SUDOESTE TRANSPORTES LTDA – Filial 04 PR	02.343.801/0005-09	Rua Jorge Alves Ribeiro, nº 1750, Barracão II, Bairro Imóvel Morro Alto, Guarapuava/PR, CEP 85.055-040.	Ativa
SUDOESTE TRANSPORTES LTDA – Filial 05 PR	02.343.801/0007-70	Rua Gralha Azul, nº 441, lote 25/A2. Parque Industrial Leves, Londrina/PR, CEP 86.030-450.	Ativa



## Informações Operacionais

Tratando-se do quadro de funcionários, as Recuperandas apresentaram o histórico de demissões e admissões compreendidas dentro do período em análise, findando maio/23 com 213 (duzentos e treze) funcionários ativos.

Razão Social	CNPJ/CPF	Localidade	Situação
SUDOESTE TRANSPORTES LTDA – Filial 06 PR	02.343.801/0008-51	Rua Almerinda Silveira Coelho, 20151, Bairro Jardim Everest, Maringá/PR, CEP 87.075-791.	Ativa
SUDOESTE TRANSPORTES LTDA – Filial 07 PR	02.343.801/0009-32	Rua Celso Sperança, 99, Bairro Parque São Paulo, Cascavel/PR, CEP 85.803-660.	Ativa
SUD LOG TRANSPORTE DE CARGAS LTDA	12.542.685/0001-87	Avenida Luiz Antônio Faedo, nº 2332, sala 01, São Cristóvão, na cidade de Francisco Beltrão/PR, CEP: 85.601-275.	Ativa
SUD LOG TRANSPORTE DE CARGAS LTDA – Filial 01 PR	12.542.685/0002-68	Rodovia Contorno Leste BR 116, nº 8929, Sala A, Bairro Costeira, São José dos Pinhais/PR CEP 83.015.162.	Ativa
SUD LOG TRANSPORTE DE CARGAS LTDA – Filial 02 PR	12.542.685/0003-49	Rodovia Rua Jorge Alves Ribeiro, 1750, Barracão II, Sala 2, Bairro Imóvel Morro Alto, Guarapuava/PR, CEP 85.055-040.	Ativa
SUD LOG TRANSPORTE DE CARGAS LTDA – Filial 03 PR	12.542.685/0005-00	Rua Gralha Azul, 441, Sala 2, Lote 25/a2, Parque Industrial Leves, Londrina/PR, CEP 86.030-450.	Ativa
SUD LOG TRANSPORTE DE CARGAS LTDA – Filial 04 SP	12.542.685/0006-91	Rua Giancarlo Vestri, 1258, sala 01, Cidade Industrial Satélite de São Paulo, Guarulhos/SP, CEP 07.232-060.	Ativa
SUD LOG TRANSPORTE DE CARGAS LTDA – Filial 05 PR	12.542.685/0007-72	Rua Almerinda Silveira Coelho, 20137, Bairro Jardim Everest, Maringá/PR, CEP 87.075-791.	Ativa
SUD LOG TRANSPORTE DE CARGAS LTDA – Filial 06 PR	12.542.685/0001-87	Rua Celso Sperança, 99, Sala 01, Bairro Parque São Paulo, Cascavel/PR, CEP 85.803-660.	Ativa

**Fonte:** Informações obtidas com as Recuperandas e extraídas da petição inicial de mov. 1.1.



## Informações Operacionais

Tratando-se do quadro de funcionários, as Recuperandas apresentaram o histórico de demissões e admissões compreendidas dentro do período em análise, findando maio/23 com 213 (duzentos e treze) funcionários ativos.

### 3.3 ESTRUTURA ORGANIZACIONAL

As Recuperandas estão elaborando um organograma de estrutura organizacional para envio à esta Administradora Judicial.

### 3.4 PRINCIPAIS FORNECEDORES E CLIENTES

Os 10 (dez) principais CLIENTES das Recuperandas no período foram:

Razão Social / Nome	CNPJ / CPF
Displan Encomendas Urgentes Ltda	59.874.351/0001-08
Moveis E Estofados Prime Eireli	09.184.779/0001-17
Cama Inbox Ind. E Com. De Moveis Ltda	29.149.966/0001-77
Emp Transportes Pajuçara Ltda	53.237.962/0033-02
Sc Transporte Rápido Ltda	08.605.424/0001-91
Campneus Com e Imp. Pneus Ltda	61.234.985/0009-61
Fa Maringá Ltda - FL V	79.124.079/0004-65
Penske Logistics Do Brasil Ltda	65.849.838/0002-80
Pinhais Comercio Autopecas Ltda	07.980.029/0001-26
R C M Cabos Elétricos Ltda	11.792.286/0001-01

Fonte: Informações obtidas com as Recuperandas.

Os 10 (dez) principais FORNECEDORES das Recuperandas no período foram:

Razão Social / Nome	CNPJ / CPF
Inga Veículos	01.994.951/0002-77
Icavel Veículos Ltda	84.938.430/0001-49
Posto Copa Ltda	15.740.028/0001-32
Pinheirinho Derivados De Petróleo Ltda - Guarapuava	75.100.818/0004-28
Fleet Administração e Serviços	12.394.492/0001-26
G Lub Ltda	45.325.278/0001-17
Marcopollo S.A - Curitiba	88.611.835/0016-05



## Informações Operacionais

Tratando-se do quadro de funcionários, as Recuperandas apresentaram o histórico de demissões e admissões compreendidas dentro do período em análise, findando maio/23 com 213 (duzentos e treze) funcionários ativos.

Razão Social / Nome	CNPJ / CPF
Fabian e Silvestre - ME	09.045.868/0001-82
I Sirtori E Cia Ltda	81.193.534/0001-83
Posto Aldo São Jose Dos Pinhais Ltda	05.302.222/0001-82

Fonte: Informações obtidas com as Recuperandas.

### 3.5 COLABORADORES

As Recuperandas apresentaram a posição do quadro funcional referente ao mês de maio de 2023, apresentando variação negativa de **2,29%** na posição de colaboradores, conforme apresentado a seguir:

#### SUD LOG TRANSPORTE DE CARGAS LTDA

FUNCIONÁRIOS	abr-23	mai-23
Quantidade Inicial	188	188
( + ) Admissões	0	17
( - ) Demissões	0	-21
Total de Funcionários	188	184
Variação		-2,13%

#### SUDOESTE TRANSPORTES LTDA

FUNCIONÁRIOS	abr-23	mai-23
Quantidade Inicial	3	3
( + ) Admissões	0	0
( - ) Demissões	0	0
Total de Funcionários	3	3
Variação		0,00%



## Informações Operacionais

Tratando-se do quadro de funcionários, as Recuperandas apresentaram o histórico de demissões e admissões compreendidas dentro do período em análise, findando maio/23 com 213 (duzentos e treze) funcionários ativos.

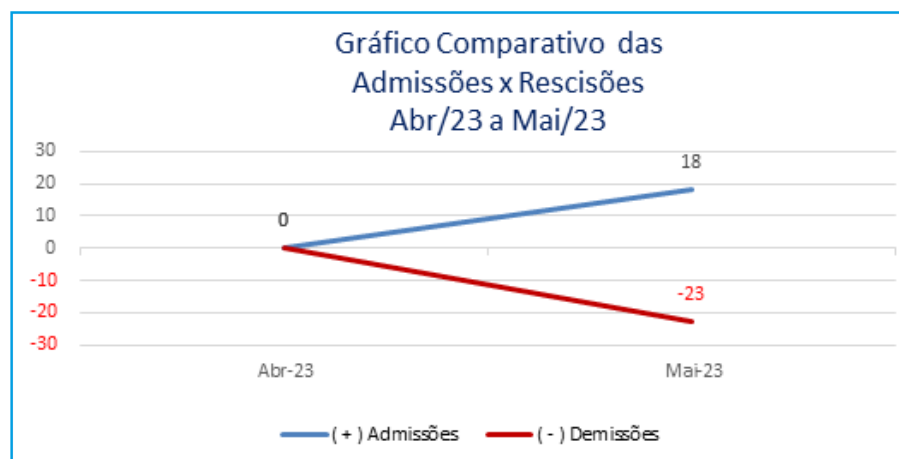
### VIAÇÃO SUDOESTE TRANSPORTES E TURISMO LTDA

FUNÇÃOÁRIOS	abr-23	mai-23
Quantidade Inicial	27	27
( + ) Admissões	0	1
( - ) Demissões	0	-2
Total de Funcionários	27	26
Variação		-3,70%

### GRUPO SUDOESTE

FUNÇÃOÁRIOS	abr-23	mai-23
Quantidade Inicial	218	218
( + ) Admissões	0	18
( - ) Demissões	0	-23
Total de Funcionários	218	213
Variação		-2,29%

Fonte: GRUPO SUDOESTE - 31/05/2023



Fonte: GRUPO SUDOESTE - 30/04/2023 a 31/05/2023



## 4. INFORMAÇÕES FINANCEIRAS

- 4.1 BALANÇO PATRIMONIAL
- 4.2 DEMONSTRAÇÃO DE RESULTADO DO EXERCÍCIO
- 4.3 ÍNDICES FINANCEIROS



Documento assinado digitalmente, conforme MP nº 2.200-2/2001, Lei nº 11.419/2006, resolução do Projudi, do TJPR/OE  
Validação deste em <https://projudi.tjpr.jus.br/projudi/> - Identificador: PJ85E NHS6P EE369 2Y4KK

## Informações Financeiras

No mês em apreço, maio/23, as demonstrações contábeis das Recuperandas, bem como seus respectivos indicadores financeiros, foram apresentadas separadamente, de modo a evidenciar as movimentações de cada empresa do grupo, destaca-se que apenas a Recup. Sud Log apurou prejuízo no exercício em análise, as demais obtiveram lucro, refletindo positivamente em seus indicadores.

### 4.1 BALANÇO PATRIMONIAL

Apresenta-se a posição patrimonial das Recuperandas do mês de maio de 2023. Destacam-se, a seguir, as principais variações ocorridas no período:

#### POSIÇÃO PATRIMONIAL DA SUD LOG TRANSPORTE DE CARGAS LTDA EM 31/05/2023

GRUPO PATRIMONIAL (valores em R\$)	Abr-23	Mai-23	Variação	Ref.
<b>ATIVO</b>				
<b>Circulante</b>				
Caixa e Equivalentes de Caixa	-37.563,61	27.634,52	-173,57%	a
Valores a Receber	554.215,09	583.225,35	5,23%	
Despesas Aprop. Exec. Seguinte	84.714,20	83.151,30	-1,84%	
	<b>601.365,68</b>	<b>694.011,17</b>	<b>15,41%</b>	
<b>Não Circulante</b>				
Realizável a Longo Prazo	769.159,43	769.859,43	0,09%	
Imobilizado	1.118.180,37	1.118.180,37	0,00%	
	<b>1.887.339,80</b>	<b>1.888.039,80</b>	<b>0,04%</b>	
<b>TOTAL DO ATIVO</b>	<b>2.488.705,48</b>	<b>2.582.050,97</b>	<b>3,75%</b>	



## Informações Financeiras

No mês em apreço, maio/23, as demonstrações contábeis das Recuperandas, bem como seus respectivos indicadores financeiros, foram apresentadas separadamente, de modo a evidenciar as movimentações de cada empresa do grupo, destaca-se que apenas a Recup. Sud Log apurou prejuízo no exercício em análise, as demais obtiveram lucro, refletindo positivamente em seus indicadores.

GRUPO PATRIMONIAL (valores em R\$)	Abr-23	Mai-23	Variação	Ref.
<b>PASSIVO</b>				
<b>Circulante</b>				
Fornecedores de Serviços	73.975,64	12.815,66	-82,68%	<b>b</b>
Obrigações Tributárias	66.333,08	62.268,00	-6,13%	
Outras Contas a Pagar - Bancos	2.138.412,48	2.988.911,11	39,77%	
Outras Contas a Pagar	2.093.340,69	2.094.699,25	0,06%	
Obrigações com Pessoal	251.969,12	32.073,94	-87,27%	<b>c</b>
Encargos Sociais	74.819,80	72.870,91	-2,60%	
Provisão 13º e Férias	563.260,19	594.368,96	5,52%	
	<b>5.262.111,00</b>	<b>5.858.007,83</b>	<b>11,32%</b>	
<b>Não Circulante</b>				
Credores por Funcionamento	495.346,81	493.108,52	-0,45%	
Credores por Financiamento	3.244.272,44	3.214.510,85	-0,92%	
	<b>3.739.619,25</b>	<b>3.707.619,37</b>	<b>-0,86%</b>	
<b>Patrimônio Líquido</b>				
Capital Social	5.000,00	5.000,00	0,00%	
Lucro ou Prejuízo acumulado	-4.585.330,74	-4.585.330,74	0,00%	
	<b>-4.580.330,74</b>	<b>-4.580.330,74</b>	<b>0,00%</b>	
<b>TOTAL DO PASSIVO</b>	<b>4.421.399,51</b>	<b>4.985.296,46</b>	<b>12,75%</b>	

### Notas:

**a)** A Recuperanda apresentou redução de **173,57%** no subgrupo de **Caixa e Equivalentes de Caixa** no mês de maio/2023, finalizando o mês com um saldo de **R\$ 27.634,52** contra **-R\$ 37.563,61** no mês anterior, esta variação decorreu principalmente da alteração do saldo negativo de **Banco** de **-R\$ 58,778 mil** para **R\$ 7,644 mil** nesta competência;

**b)** Verificou-se redução de **82,68%** no saldo de **Fornecedores de Serviços** neste mês, finalizando o mês com um saldo de **R\$ 12.815,66** contra **R\$ 73.975,64** no mês anterior;

**c)** A redução de **87,27%** presente em **Obrigações com Pessoal** decorre da baixa total de **Pró-Labore a**

## Informações Financeiras

No mês em apreço, maio/23, as demonstrações contábeis das Recuperandas, bem como seus respectivos indicadores financeiros, foram apresentadas separadamente, de modo a evidenciar as movimentações de cada empresa do grupo, destaca-se que apenas a Recup. Sud Log apurou prejuízo no exercício em análise, as demais obtiveram lucro, refletindo positivamente em seus indicadores.

Pagar e parcial de Salários a Pagar (-97%).

### POSIÇÃO PATRIMONIAL DA SUDOESTE TRANSPORTES LTDA EM 31/05/2023

GRUPO PATRIMONIAL (valores em R\$)	Abr-23	Mai-23	Varição	Ref.
<b>ATIVO</b>				
<b>Circulante</b>				
Caixa e Equivalentes de Caixa	-210.620,79	765.608,16	-463,50%	a
Valores a Receber	4.395.060,24	5.438.164,21	23,73%	
Estoques	189.547,46	290.926,30	53,48%	
Despesas a Apropriar Exec. Seguinte	684.427,17	658.069,42	-3,85%	
	<b>5.058.414,08</b>	<b>7.152.768,09</b>	<b>41,40%</b>	
<b>Não Circulante</b>				
Realizável a Longo Prazo	5.600.981,29	5.609.130,97	0,15%	
Imobilizado	4.874.319,92	6.001.394,99	23,12%	
(-) Depreciações/Amortizações	-2.642.870,21	-2.677.418,33	1,31%	
	<b>7.832.431,00</b>	<b>8.933.107,63</b>	<b>14,05%</b>	
<b>TOTAL DO ATIVO</b>	<b>12.890.845,08</b>	<b>16.085.875,72</b>	<b>24,79%</b>	



## Informações Financeiras

No mês em apreço, maio/23, as demonstrações contábeis das Recuperandas, bem como seus respectivos indicadores financeiros, foram apresentadas separadamente, de modo a evidenciar as movimentações de cada empresa do grupo, destaca-se que apenas a Recup. Sud Log apurou prejuízo no exercício em análise, as demais obtiveram lucro, refletindo positivamente em seus indicadores.

GRUPO PATRIMONIAL (valores em R\$)	Abr-23	Mai-23	Variação	Ref.
<b>PASSIVO</b>				
<b>Circulante</b>				
Fornecedores de Insumos	408.200,35	763.713,09	87,09%	
Fornecedores de Serviços	1.214.905,77	682.295,56	-43,84%	
Obrigações Tributárias	63.310,54	69.449,13	9,70%	
Outras Contas a Pagar	441.681,28	336.388,23	-23,84%	
Franqueados a Pagar	384.428,72	0,00	-100,00%	
Bancos	0,00	1.131.756,78	Erro <b>b</b>	
Outras Contas a Pagar	520.709,54	523.720,24	0,58%	
Obrigações com Pessoal	6.530,78	3.502,13	-46,38%	
Encargos Sociais	18.040,95	19.424,02	7,67%	
Provisão 13º e Férias	49.764,33	52.943,26	6,39%	
	<b>3.107.572,26</b>	<b>3.583.192,44</b>	<b>15,31%</b>	
<b>Não Circulante</b>				
Obrigações Tributárias - PNC	3.461.923,64	3.452.927,39	-0,26%	
Credores por Financiamento	5.604.667,57	6.398.549,23	14,16%	
	<b>9.066.591,21</b>	<b>9.851.476,62</b>	<b>8,66%</b>	
<b>Patrimônio Líquido</b>				
Capital Social	100.000,00	100.000,00	0,00%	
Lucro ou Prejuízo acumulado	-2.258.451,10	-2.258.451,10	0,00%	
	<b>-2.158.451,10</b>	<b>-2.158.451,10</b>	<b>0,00%</b>	
<b>TOTAL DO PASSIVO</b>	<b>10.015.712,37</b>	<b>11.276.217,96</b>	<b>12,59%</b>	

### Notas:

**a)** A Recuperanda apresentou redução de **463,50%** no subgrupo de **Caixa e Equivalentes de Caixa** no mês de maio/2023, finalizando o mês com um saldo de **R\$ 765,6 mil** contra **R\$ -210,6 mil** no mês anterior.



## Informações Financeiras

No mês em apreço, maio/23, as demonstrações contábeis das Recuperandas, bem como seus respectivos indicadores financeiros, foram apresentadas separadamente, de modo a evidenciar as movimentações de cada empresa do grupo, destaca-se que apenas a Recup. Sud Log apurou prejuízo no exercício em análise, as demais obtiveram lucro, refletindo positivamente em seus indicadores.

b) Verificou-se o registro de saldo negativo de **Bancos** no mês de maio/2023, no montante de **R\$ 1,131 milhão**, sendo que destes **R\$ 1,080 milhão** se concentra em contas do **Banco Itaú**.

### POSIÇÃO PATRIMONIAL DA VIAÇÃO SUDOESTE TRANSPORTES E TURISMO LTDA EM 31/05/2023

GRUPO PATRIMONIAL (valores em R\$)	Abr-23	Mai-23	Variação	Ref.
<b>ATIVO</b>				
<b>Circulante</b>				
Caixa e Equivalentes de Caixa	203.868,24	256.146,87	25,64%	
Valores a Receber	470.000,01	345.538,17	-26,48%	
Estoques	441.853,43	395.912,76	-10,40%	
Despesas a Apropriar Exec. Seguinte	228.711,79	224.876,78	-1,68%	
	<b>1.344.433,47</b>	<b>1.222.474,58</b>	<b>-9,07%</b>	
<b>Não Circulante</b>				
Realizável a Longo Prazo	847.132,60	847.801,55	0,08%	
Imobilizado	6.049.887,73	6.049.887,73	0,00%	
(-) Depreciações/Amortizações	-2.176.591,96	-2.178.739,40	0,10%	
	<b>4.720.428,37</b>	<b>4.718.949,88</b>	<b>-0,03%</b>	
<b>TOTAL DO ATIVO</b>	<b>6.064.861,84</b>	<b>5.941.424,46</b>	<b>-2,04%</b>	



## Informações Financeiras

No mês em apreço, maio/23, as demonstrações contábeis das Recuperandas, bem como seus respectivos indicadores financeiros, foram apresentadas separadamente, de modo a evidenciar as movimentações de cada empresa do grupo, destaca-se que apenas a Recup. Sud Log apurou prejuízo no exercício em análise, as demais obtiveram lucro, refletindo positivamente em seus indicadores.

GRUPO PATRIMONIAL (valores em R\$)	Abr-23	Mai-23	Variação	Ref.
<b>PASSIVO</b>				
<b>Circulante</b>				
Fornecedores de Insumos	141.859,63	125.261,35	-11,70%	
Fornecedores de Serviços	115.309,85	83.895,94	-27,24%	
Obrigações Tributárias	142.203,10	115.866,34	-18,52%	
Outras Contas a Pagar	1.018,05	1.018,05	0,00%	
Bancos	49.076,88	94.955,87	93,48%	<b>a</b>
Outras Contas a Pagar	30.744,30	32.815,80	6,74%	
Obrigações com Pessoal	91.899,22	34.309,09	-62,67%	<b>b</b>
Encargos Sociais	24.152,95	23.340,38	-3,36%	
Provisão 13º e Férias	169.338,22	179.458,92	5,98%	
	<b>765.602,20</b>	<b>690.921,74</b>	<b>-9,75%</b>	
<b>Não Circulante</b>				
Obrigações Tributárias - PNC	637.686,07	632.869,69	-0,76%	
Tributos Diferidos	157.120,72	157.120,72	0,00%	
Credores por Financiamento	4.038.078,45	4.012.060,13	-0,64%	
	<b>4.832.885,24</b>	<b>4.802.050,54</b>	<b>-0,64%</b>	
<b>Patrimônio Líquido</b>				
Capital Social	2.023.000,00	2.023.000,00	0,00%	
Ajustes de Avaliação Patrimonial	2.199.729,05	2.199.729,05	0,00%	
Lucro ou Prejuízo acumulado	-4.220.157,03	-4.220.157,03	0,00%	
	<b>2.572,02</b>	<b>2.572,02</b>	<b>0,00%</b>	
<b>Transitório</b>				
Valores Transitórios	190.587,83	170.757,41	-10,40%	
	<b>190.587,83</b>	<b>170.757,41</b>	<b>-10,40%</b>	
<b>TOTAL DO PASSIVO</b>	<b>5.791.647,29</b>	<b>5.666.301,71</b>	<b>-2,16%</b>	



## Informações Financeiras

No mês em apreço, maio/23, as demonstrações contábeis das Recuperandas, bem como seus respectivos indicadores financeiros, foram apresentadas separadamente, de modo a evidenciar as movimentações de cada empresa do grupo, destaca-se que apenas a Recup. Sud Log apurou prejuízo no exercício em análise, as demais obtiveram lucro, refletindo positivamente em seus indicadores.

### Notas:

- a) As Recuperandas apresentaram aumento de **93,48%** no saldo negativo de **Bancos** no mês de maio/2023, finalizando mês com um saldo de **R\$ 94,955 mil** contra **-R\$ 49,076 mil** no mês anterior;
- b) A variação de **-62,67%** presente em **Obrigações com Pessoal** decorre da baixa total de **Pró-Labore a Pagar** e parcial de **Salários a Pagar (-95%)**.

### POSIÇÃO PATRIMONIAL DO GRUPO SUDOESTE EM 31/05/2023

GRUPO PATRIMONIAL (valores em R\$)	Abr-23	Mai-23	Variação
<b>ATIVO</b>			
<b>Circulante</b>			
Caixa e Equivalentes de Caixa	-44.316,16	1.049.389,55	-2467,96%
Valores a Receber	5.419.275,34	6.366.927,73	17,49%
Estoques	631.400,89	686.839,06	8,78%
Despesas a Apropriar Exec. Seguinte	997.853,16	966.097,50	-3,18%
	<b>7.004.213,23</b>	<b>9.069.253,84</b>	<b>29,48%</b>
<b>Não Circulante</b>			
Realizável a Longo Prazo	7.217.273,32	7.226.791,95	0,13%
Imobilizado	12.042.388,02	13.169.463,09	9,36%
(-) Depreciações/Amortizações	-4.819.462,17	-4.856.157,73	0,76%
	<b>14.440.199,17</b>	<b>15.540.097,31</b>	<b>7,62%</b>
<b>TOTAL DO ATIVO</b>	<b>21.444.412,40</b>	<b>24.609.351,15</b>	<b>14,8%</b>



## Informações Financeiras

No mês em apreço, maio/23, as demonstrações contábeis das Recuperandas, bem como seus respectivos indicadores financeiros, foram apresentadas separadamente, de modo a evidenciar as movimentações de cada empresa do grupo, destaca-se que apenas a Recup. Sud Log apurou prejuízo no exercício em análise, as demais obtiveram lucro, refletindo positivamente em seus indicadores.

GRUPO PATRIMONIAL (valores em R\$)	Abr-23	Mai-23	Variação
<b>PASSIVO</b>			
<b>Circulante</b>			
Fornecedores de Insumos	550.059,98	888.974,44	61,61%
Fornecedores de Serviços	1.404.191,26	779.007,16	-44,52%
Obrigações Tributárias	271.846,72	247.583,47	-8,93%
Outras Contas a Pagar	2.581.111,81	3.326.317,39	28,87%
Franqueados a Pagar	384.428,72	0,00	-100,00%
Bancos	49.076,88	1.226.712,65	2399,57%
Outras Contas a Pagar	2.644.794,53	2.651.235,29	0,24%
Obrigações com Pessoal	350.399,12	69.885,16	-80,06%
Encargos Sociais	117.013,70	115.635,31	-1,18%
Provisão 13º e Férias	782.362,74	826.771,14	5,68%
	<b>9.135.285,46</b>	<b>10.132.122,01</b>	<b>10,91%</b>
<b>Não Circulante</b>			
Obrigações Tributárias - PNC	4.099.609,71	4.085.797,08	-0,34%
Tributos Diferidos	157.120,72	157.120,72	0,00%
Credores por Funcionamento	495.346,81	493.108,52	0,45%
Credores por Financiamento	12.887.018,46	13.625.120,21	5,73%
	<b>17.639.095,70</b>	<b>18.361.146,53</b>	<b>4,09%</b>
<b>Patrimônio Líquido</b>			
Capital Social	2.128.000,00	2.128.000,00	0,00%
Ajustes de Avaliação Patrimonial	2.199.729,05	2.199.729,05	0,00%
Lucro ou Prejuízo acumulado	-11.063.938,87	-11.063.938,87	0,00%
	<b>-6.736.209,82</b>	<b>-6.736.209,82</b>	<b>0,00%</b>
<b>Transitório</b>			
Valores Transitórios	190.587,83	170.757,41	-10,40%
	<b>190.587,83</b>	<b>170.757,41</b>	<b>-10,40%</b>
<b>TOTAL DO PASSIVO</b>	<b>20.228.759,17</b>	<b>21.927.816,13</b>	<b>-100,0%</b>

## Informações Financeiras

No mês em apreço, maio/23, as demonstrações contábeis das Recuperandas, bem como seus respectivos indicadores financeiros, foram apresentadas separadamente, de modo a evidenciar as movimentações de cada empresa do grupo, destaca-se que apenas a Recup. Sud Log apurou prejuízo no exercício em análise, as demais obtiveram lucro, refletindo positivamente em seus indicadores.

### 4.2 DEMONSTRAÇÃO DE RESULTADO EXERCÍCIO

A Demonstração do Resultado do Exercício (DRE), foi elaborada com base no balancete mensal fornecido pelas Recuperandas, para o mês de maio de 2023. Destacam-se, a seguir, as principais variações ocorridas no período:

#### DRE DA SUD LOG TRANSPORTE DE CARGAS LTDA EM 31/05/2023

DEMONSTRAÇÃO DO RESULTADO DO EXERCÍCIO	Abr/23	Mai/23	Variação	Ref.
<b>RECEITA OPERACIONAL BRUTA</b>	<b>290.203,60</b>	<b>348.114,96</b>	<b>20,0%</b>	
(-) DEDUÇÕES DA RECEITA BRUTA	-55.930,81	-54.328,92	-2,9%	
<b>(=) RECEITA OPERACIONAL LIQUIDA</b>	<b>234.272,79</b>	<b>293.786,04</b>	<b>25,4%</b>	
(-) CUSTO DAS MERCADORIAS VENDIDAS	-591.559,38	-544.337,45	-8,0%	
<b>(=) LUCRO BRUTO</b>	<b>-357.286,59</b>	<b>-250.551,41</b>	<b>-29,9%</b>	
(+/-) DESPESAS OPERACIONAIS	-212.139,15	-211.120,74	-0,5%	
DESPESA COM PESSOAL	-189.479,15	-189.258,24	-0,1%	
DESPESA COMERCIAIS	0,00	0,00	0,0%	
DESPESA ADMINISTRATIVAS	-22.660,00	-21.862,50	-3,5%	
(+/-) RESULTADO FINANCEIRO LÍQUIDO	-23.015,56	-9.798,14	-57,4%	
DESPESAS FINANCEIRAS	-22.805,48	-9.439,07	-58,6%	
RECEITAS FINANCEIRAS	641,70	1,53	-99,8%	
DESPESAS INDEDUTÍVEIS	-851,78	-360,60	-57,7%	
<b>(=) LUCRO OPERACIONAL LÍQUIDO</b>	<b>-592.441,30</b>	<b>-471.470,29</b>	<b>-20,4%</b>	
(+/-) RECEITAS/DESPESAS NÃO OPERACIONAIS	-1.023,51	918,83	-189,8%	
RECEITAS NAO OPERACIONAIS	0,00	1.748,26	Erro	
DESPESAS NAO OPERACIONAIS	-1.023,51	-829,43	-19,0%	
<b>RESULTADO ANTES DA CS E IR</b>	<b>-593.464,81</b>	<b>-470.551,46</b>	<b>-20,7%</b>	
PROVISÃO IMPOSTO DE RENDA	0,00	0,00	-100,0%	
PROVISÃO PARA CONTRIBUIÇÃO SOCIAL	0,00	0,00	-100,0%	
<b>(=) LUCRO LÍQUIDO DO EXERCÍCIO</b>	<b>-593.464,81</b>	<b>-470.551,46</b>	<b>-20,7%</b>	

#### Notas:

- a)** A Recuperanda obteve uma redução de **7,98%** em seu **Custo das Mercadorias Vendidas**, contrapondo ao aumento de **19,96%** em sua **Receita Op. Bruta**, entretanto, verifica-se que sua receita só supre **64%** de seu custo, ocasionando em um prejuízo eminente;
- b)** A variação de **-189,77%** em **Receitas/Despesas Não Operacionais** decorre principalmente do registro de **Recuperação de Despesas** no montante de **R\$ 1,748 mil**, ausente na competência anterior.



## Informações Financeiras

No mês em apreço, maio/23, as demonstrações contábeis das Recuperandas, bem como seus respectivos indicadores financeiros, foram apresentadas separadamente, de modo a evidenciar as movimentações de cada empresa do grupo, destaca-se que apenas a Recup. Sud Log apurou prejuízo no exercício em análise, as demais obtiveram lucro, refletindo positivamente em seus indicadores.

### DRE DA SUDOESTE TRANSPORTES LTDA EM 31/05/2023

DEMONSTRAÇÃO DO RESULTADO DO EXERCÍCIO	Abr/23	Mai/23	Varição	Ref.
<b>RECEITA OPERACIONAL BRUTA</b>	<b>3.114.092,92</b>	<b>3.773.735,54</b>	<b>21,2%</b>	
<b>(-) DEDUÇÕES DA RECEITA BRUTA</b>	<b>-55.501,08</b>	<b>-220.077,16</b>	<b>296,5%</b>	
<b>(=) RECEITA OPERACIONAL LIQUIDA</b>	<b>3.058.591,84</b>	<b>3.553.658,38</b>	<b>16,2%</b>	
<b>(-) CUSTO DAS MERCADORIAS VENDIDAS</b>	<b>-2.121.688,38</b>	<b>-1.247.601,23</b>	<b>-41,2%</b>	
<b>(=) LUCRO BRUTO</b>	<b>936.903,46</b>	<b>2.306.057,15</b>	<b>146,1%</b>	
<b>(+/-) DESPESAS OPERACIONAIS</b>	<b>-209.742,08</b>	<b>-258.633,70</b>	<b>23,3%</b>	
DESPESA COM PESSOAL	-12.590,45	-26.976,98	114,3%	<b>a</b>
DESPESA COMERCIAIS	-38.059,43	-43.954,87	15,5%	
DESPESA ADMINISTRATIVAS	-110.723,72	-143.494,17	29,6%	
DESPESA COM TECNOLOGIA DA INFORMAÇÃO	-45.633,68	-41.472,88	-9,1%	
AMORTIZAÇÕES E DEPRECIAÇÕES	-2.734,80	-2.734,80	0,0%	
<b>(+/-) RESULTADO FINANCEIRO LÍQUIDO</b>	<b>-112.262,62</b>	<b>-100.973,99</b>	<b>-10,1%</b>	
DESPESAS FINANCEIRAS	-118.014,17	-104.057,68	-11,8%	
RECEITAS FINANCEIRAS	6.629,62	7.382,84	11,4%	
DESPESAS INDEDUTÍVEIS	-878,07	-4.299,15	389,6%	
<b>(=) LUCRO OPERACIONAL LÍQUIDO</b>	<b>614.898,76</b>	<b>1.946.449,46</b>	<b>216,5%</b>	
<b>(+/-) RECEITAS/DESPESAS NÃO OPERACIONAIS</b>	<b>-16.960,88</b>	<b>-11.924,41</b>	<b>-29,7%</b>	
<b>RECEITAS NAO OPERACIONAIS</b>	0,00	600,00	<b>Erro</b>	
<b>DESPESAS NAO OPERACIONAIS</b>	-16.960,88	-12.524,41	<b>-26,2%</b>	
<b>RESULTADO ANTES DA CS E IR</b>	<b>597.937,88</b>	<b>1.934.525,05</b>	<b>223,5%</b>	
<b>PROVISÃO IMPOSTO DE RENDA</b>	0,00	0,00	<b>-100,0%</b>	
<b>PROVISÃO PARA CONTRIBUIÇÃO SOCIAL</b>	0,00	0,00	<b>-100,0%</b>	
<b>(=) LUCRO LÍQUIDO DO EXERCÍCIO</b>	<b>597.937,88</b>	<b>1.934.525,05</b>	<b>223,5%</b>	

#### Nota:

**a)** A Recuperanda apresentou aumento de aproximadamente **114%** nas **Despesas com Pessoal** no mês de maio/280023, verifica-se que a conta de **Uniformes** registrou o valor de **R\$ 11.073,80** sendo uma das contas de maior relevância neste subgrupo.



## Informações Financeiras

No mês em apreço, maio/23, as demonstrações contábeis das Recuperandas, bem como seus respectivos indicadores financeiros, foram apresentadas separadamente, de modo a evidenciar as movimentações de cada empresa do grupo, destaca-se que apenas a Recup. Sud Log apurou prejuízo no exercício em análise, as demais obtiveram lucro, refletindo positivamente em seus indicadores.

### DRE DA VIAÇÃO SUDOESTE TRANSPORTES E TURISMO LTDA EM 31/05/2023

DEMONSTRAÇÃO DO RESULTADO DO EXERCÍCIO	Abr/23	Mai/23	Variação	Ref.
<b>RECEITA OPERACIONAL BRUTA</b>	<b>538.870,64</b>	<b>513.405,60</b>	<b>-4,7%</b>	
<b>(-) DEDUÇÕES DA RECEITA BRUTA</b>	<b>-43.548,96</b>	<b>-36.551,89</b>	<b>-16,1%</b>	
<b>(=) RECEITA OPERACIONAL LIQUIDA</b>	<b>495.321,68</b>	<b>476.853,71</b>	<b>-3,7%</b>	
<b>(-) CUSTO DAS MERCADORIAS VENDIDAS</b>	<b>-357.318,32</b>	<b>-351.913,54</b>	<b>-1,5%</b>	
<b>(=) LUCRO BRUTO</b>	<b>138.003,36</b>	<b>124.940,17</b>	<b>-9,5%</b>	
<b>(+/-) DESPESAS OPERACIONAIS</b>	<b>-59.147,63</b>	<b>-102.287,89</b>	<b>72,9%</b>	<b>a</b>
DESPESA COM PESSOAL	-21.878,81	-35.238,82	61,1%	
DESPESA COMERCIAIS	0,00	0,00	0,00%	
DESPESA ADMINISTRATIVAS	-27.650,15	-47.536,99	71,9%	
DESPESA COM TECNOLOGIA DA INFORMAÇÃO	-9.618,67	-19.512,08	102,9%	
<b>(+/-) RESULTADO FINANCEIRO LÍQUIDO</b>	<b>-27.711,95</b>	<b>-23.664,37</b>	<b>-14,6%</b>	
DESPESAS FINANCEIRAS	-25.192,31	-21.501,88	-14,6%	
RECEITAS FINANCEIRAS	6,63	289,91	4272,7%	
DESPESAS INDEDUTÍVEIS	-2.526,27	-2.452,40	-2,9%	
<b>(=) LUCRO OPERACIONAL LÍQUIDO</b>	<b>51.143,78</b>	<b>-1.012,09</b>	<b>-102,0%</b>	
<b>(+/-) RECEITAS/DESPESAS NÃO OPERACIONAIS</b>	<b>4.632,71</b>	<b>2.920,29</b>	<b>-37,0%</b>	
<b>RECEITAS NAO OPERACIONAIS</b>	<b>4.632,71</b>	<b>2.920,29</b>	<b>-37,0%</b>	
<b>DESPESAS NAO OPERACIONAIS</b>	<b>0,00</b>	<b>0,00</b>	<b>-100,0%</b>	
<b>RESULTADO ANTES DA CS E IR</b>	<b>55.776,49</b>	<b>1.908,20</b>	<b>-96,6%</b>	
<b>PROVISÃO IMPOSTO DE RENDA</b>	<b>0,00</b>	<b>0,00</b>	<b>-100,0%</b>	
<b>PROVISÃO PARA CONTRIBUIÇÃO SOCIAL</b>	<b>0,00</b>	<b>0,00</b>	<b>-100,0%</b>	
<b>(=) LUCRO LÍQUIDO DO EXERCÍCIO</b>	<b>55.776,49</b>	<b>1.908,20</b>	<b>-96,6%</b>	

Nota:

**a) Despesas Operacionais (72,9%):** aumento verificado tendo como uma das principais causas os subgrupos de **Despesas com Pessoal** que elevou **61,1%**, **Despesas Administrativas** que elevou **71,9%** e de **Despesas com TI** que elevou **102,9%**.



## Informações Financeiras

No mês em apreço, maio/23, as demonstrações contábeis das Recuperandas, bem como seus respectivos indicadores financeiros, foram apresentadas separadamente, de modo a evidenciar as movimentações de cada empresa do grupo, destaca-se que apenas a Recup. Sud Log apurou prejuízo no exercício em análise, as demais obtiveram lucro, refletindo positivamente em seus indicadores.

### DRE DO GRUPO SUDOESTE EM 31/05/2023

DEMONSTRAÇÃO DO RESULTADO DO EXERCÍCIO	Abr/23	Mai/23	Variação
<b>RECEITA OPERACIONAL BRUTA</b>	<b>3.943.167,16</b>	<b>4.635.256,10</b>	<b>17,6%</b>
<b>(-) DEDUÇÕES DA RECEITA BRUTA</b>	<b>-154.980,85</b>	<b>-310.957,97</b>	<b>100,6%</b>
<b>(=) RECEITA OPERACIONAL LIQUIDA</b>	<b>3.788.186,31</b>	<b>4.324.298,13</b>	<b>14,2%</b>
<b>(-) CUSTO DAS MERCADORIAS VENDIDAS</b>	<b>-3.070.566,08</b>	<b>-2.143.852,22</b>	<b>-30,2%</b>
<b>(=) LUCRO BRUTO</b>	<b>717.620,23</b>	<b>2.180.445,91</b>	<b>203,8%</b>
<b>(+/-) DESPESAS OPERACIONAIS</b>	<b>-481.028,86</b>	<b>-572.042,33</b>	<b>18,9%</b>
DESPESA COM PESSOAL	-223.948,41	-251.474,04	12,3%
DESPESA COMERCIAIS	-38.059,43	-43.954,87	15,5%
DESPESA ADMINISTRATIVAS	-161.033,87	-212.893,66	32,2%
DESPESA COM TECNOLOGIA DA INFORMAÇÃO	-55.252,35	-60.984,96	10,4%
AMORTIZAÇÕES E DEPRECIAÇÕES	-2.734,80	-2.734,80	0,0%
<b>(+/-) RESULTADO FINANCEIRO LÍQUIDO</b>	<b>-162.990,13</b>	<b>-134.436,50</b>	<b>-17,5%</b>
DESPESAS FINANCEIRAS	-166.011,96	-134.998,63	-18,7%
RECEITAS FINANCEIRAS	7.277,95	7.674,28	5,4%
DESPESAS INDEDUTÍVEIS	-4.256,12	-7.112,15	67,1%
<b>(=) LUCRO OPERACIONAL LÍQUIDO</b>	<b>73.601,24</b>	<b>1.473.967,08</b>	<b>1902,6%</b>
<b>(+/-) RECEITAS/DESPESAS NÃO OPERACIONAIS</b>	<b>-13.351,68</b>	<b>-8.085,29</b>	<b>-39,4%</b>
RECEITAS NAO OPERACIONAIS	4.632,71	5.268,55	13,7%
DESPESAS NAO OPERACIONAIS	-17.984,39	-13.353,84	-25,7%
<b>RESULTADO ANTES DA CS E IR</b>	<b>60.249,56</b>	<b>1.465.881,79</b>	<b>2333,0%</b>
<b>PROVISÃO IMPOSTO DE RENDA</b>	0,00	0,00	<b>-100,0%</b>
<b>PROVISÃO PARA CONTRIBUIÇÃO SOCIAL</b>	0,00	0,00	<b>-100,0%</b>
<b>(=) LUCRO LÍQUIDO DO EXERCÍCIO</b>	<b>60.249,56</b>	<b>1.465.881,79</b>	<b>2333,0%</b>



## Informações Financeiras

No mês em apreço, maio/23, as demonstrações contábeis das Recuperandas, bem como seus respectivos indicadores financeiros, foram apresentadas separadamente, de modo a evidenciar as movimentações de cada empresa do grupo, destaca-se que apenas a Recup. Sud Log apurou prejuízo no exercício em análise, as demais obtiveram lucro, refletindo positivamente em seus indicadores.

### 4.3 ATIVO IMOBILIZADO

Complementar as informações apresentadas no item anterior, apresenta-se, a seguir, a posição individualizada do Imobilizado das Recuperandas em **31/05/2023**, demonstrada de forma analítica.

#### ATIVO IMOBILIZADO DA SUD LOG TRANSPORTE DE CARGAS LTDA EM 31/05/2023

GRUPO	SUBGRUPO	SALDO ANTERIOR	DÉBITO	CRÉDITO	SALDO ATUAL
IMOBILIZADO	BENS EM OPERACAO	1.118.180,37	0,00	0,00	1.118.180,37
	VEICULOS	1.042.204,17	0,00	0,00	1.042.204,17
	VEICULOS UTILITARIOS	75.976,20	0,00	0,00	75.976,20
Total Bens e Direitos em Uso		1.118.180,37	0,00	0,00	1.118.180,37
TOTAL ATIVO IMOBILIZADO EM 31/05/2023		1.118.180,37	0,00	0,00	1.118.180,37



## Informações Financeiras

No mês em apreço, maio/23, as demonstrações contábeis das Recuperandas, bem como seus respectivos indicadores financeiros, foram apresentadas separadamente, de modo a evidenciar as movimentações de cada empresa do grupo, destaca-se que apenas a Recup. Sud Log apurou prejuízo no exercício em análise, as demais obtiveram lucro, refletindo positivamente em seus indicadores.

### ATIVO IMOBILIZADO DA SUDOESTE TRANSPORTES LTDA EM 31/05/2023

GRUPO	SUBGRUPO	SALDO ANTERIOR	DÉBITO	CRÉDITO	SALDO ATUAL
IMOBILIZADO	<b>BENS EM OPERACAO</b>	<b>4.874.319,92</b>	<b>1.127.075,07</b>	<b>0,00</b>	<b>6.001.394,99</b>
	INSTALACOES	31.000,00	0,00	0,00	31.000,00
	SOFTWARE	30.003,75	0,00	0,00	30.003,75
	MÁQUINAS APARELHOS E EQUIPAMENTOS	598.570,61	23.075,07	0,00	621.645,68
	MOVEIS E UTENSILIOS	138.088,28	0,00	0,00	138.088,28
	VEICULOS	3.461.053,46	1.104.000,00	0,00	4.565.053,46
	FERRAMENTAS	28.731,19	0,00	0,00	28.731,19
	EQUIPAMENTOS PARA SERVIDOR	110.318,83	0,00	0,00	110.318,83
	VEICULOS UTILITARIOS	476.553,80	0,00	0,00	476.553,80
	<b>DEPRECIACOES / AMORTIZACOES ACUMULADAS</b>	<b>-2.642.870,21</b>	<b>0,00</b>	<b>-34.548,12</b>	<b>-2.677.418,33</b>
	(-) DEPRECIACAO INSTALACOES	-12.141,51	0,00	-258,33	-12.399,84
	(-) AMORTIZACOES	-25.610,13	0,00	0,00	-25.610,13
	(-) DEPRECIACAO SOFTWARE	-30.003,75	0,00	0,00	-30.003,75
	(-) DEPRECIACAO MÁQUINAS APARELHOS E EQUIPAMENTOS	-148.512,49	0,00	-1.244,80	-149.757,29
	(-) DEPRECIACAO MOVEIS E UTENSILIOS	-4.371,43	0,00	0,00	-4.371,43
	(-) DEPRECIACAO VEICULOS	-2.388.970,88	0,00	-26.033,32	-2.415.004,20
	(-) DEPRECIACAO VEICULOS UTILITARIOS	-33.260,02	0,00	-7.011,67	-40.271,69
<b>TOTAL ATIVO IMOBILIZADO EM 31/05/2023</b>		<b>2.231.449,71</b>	<b>1.127.075,07</b>	<b>-34.548,12</b>	<b>3.323.976,66</b>



## Informações Financeiras

No mês em apreço, maio/23, as demonstrações contábeis das Recuperandas, bem como seus respectivos indicadores financeiros, foram apresentadas separadamente, de modo a evidenciar as movimentações de cada empresa do grupo, destaca-se que apenas a Recup. Sud Log apurou prejuízo no exercício em análise, as demais obtiveram lucro, refletindo positivamente em seus indicadores.

### ATIVO IMOBILIZADO DA VIAÇÃO SUDOESTE TRANSPORTES E TURISMO LTDA EM 31/05/2023

GRUPO	SUBGRUPO	SALDO ANTERIOR	DÉBITO	CRÉDITO	SALDO ATUAL
IMOBILIZADO	<b>BENS EM OPERACAO</b>	<b>6.049.887,73</b>	<b>0,00</b>	<b>0,00</b>	<b>6.049.887,73</b>
	SOFTWARE	30.000,00	0,00	0,00	30.000,00
	TERRENOS	1.823.000,00	0,00	0,00	1.823.000,00
	MÁQUINAS APARELHOS E EQUIPAMENTOS	258.734,01	0,00	0,00	258.734,01
	MOVEIS E UTENSILIOS	51.865,82	0,00	0,00	51.865,82
	VEICULOS	1.624.498,26	0,00	0,00	1.624.498,26
	EDIFICACOES	102.837,99	0,00	0,00	102.837,99
	VEICULOS AVALIADOS LEI 11638	2.124.730,00	0,00	0,00	2.124.730,00
	VEICULOS UTILITARIOS	34.221,65	0,00	0,00	34.221,65
	<b>DEPRECIACOES / AMORTIZACOES ACUMULADAS</b>	<b>-2.176.591,96</b>	<b>0,00</b>	<b>-2.147,44</b>	<b>-2.178.739,40</b>
	(-) AMORTIZACOES	-30.000,00	0,00	0,00	-30.000,00
	(-) DEPRECIACAO MÁQUINAS APARELHOS E EQUIPAMENTOS	-56.332,64	0,00	0,00	-56.332,64
	(-) DEPRECIACAO MOVEIS E UTENSILIOS	-14.024,79	0,00	0,00	-14.024,79
	(-) DEPRECIACAO EDIFICACOES	-22.622,40	0,00	0,00	-22.622,40
	(-) DEPRECIACAO VEICULOS AVALIADOS LEI 11638	-2.053.612,13	0,00	-2.147,44	-2.055.759,57
<b>TOTAL ATIVO IMOBILIZADO EM 31/05/2023</b>		<b>3.873.295,77</b>	<b>0,00</b>	<b>-2.147,44</b>	<b>3.871.148,33</b>



## Informações Financeiras

No mês em apreço, maio/23, as demonstrações contábeis das Recuperandas, bem como seus respectivos indicadores financeiros, foram apresentadas separadamente, de modo a evidenciar as movimentações de cada empresa do grupo, destaca-se que apenas a Recup. Sud Log apurou prejuízo no exercício em análise, as demais obtiveram lucro, refletindo positivamente em seus indicadores.

### 4.4 ÍNDICES FINANCEIROS

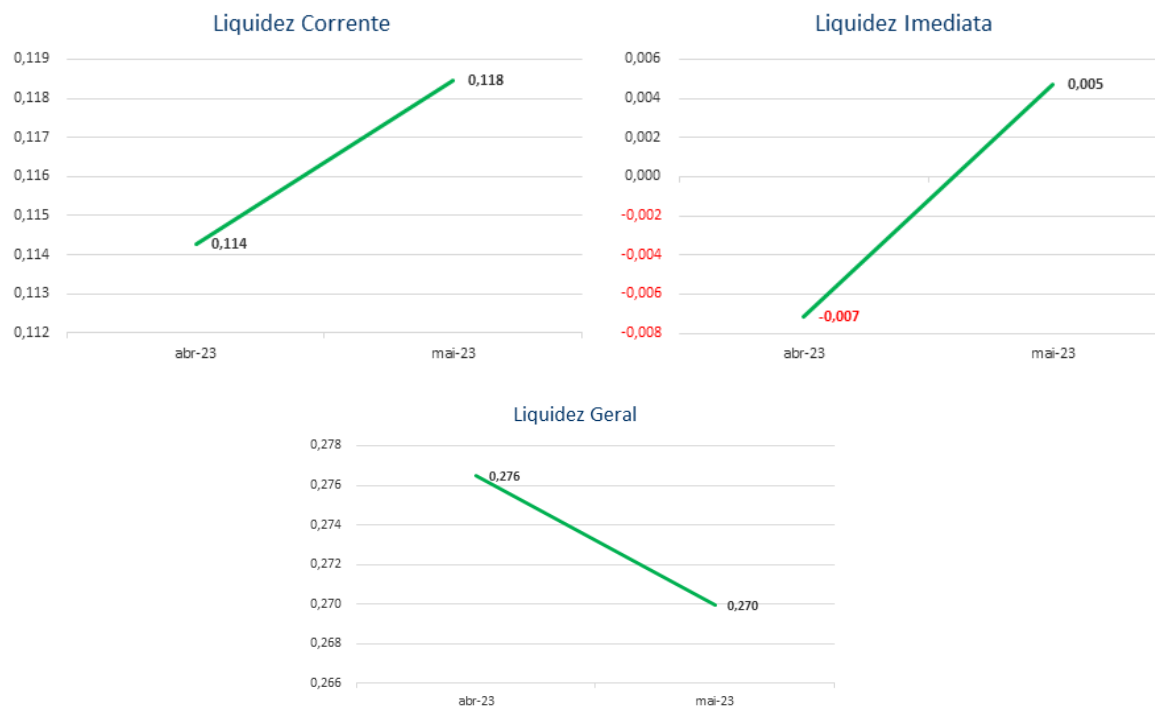
Apresentamos os índices obtidos com base nos demonstrativos contábeis apresentados pelo escritório responsável pela contabilidade das Recuperandas. Destacam-se, a seguir, as principais variações ocorridas no período:

#### ÍNDICES DA SUD LOG TRANSPORTE DE CARGAS LTDA EM 31/05/2023

Índices de Liquidez					
INDICADORES FINANCEIROS	FÓRMULA	abr-23	Índice	mai-23	Índice
Liquidez Corrente	Ativo Circulante	601.365,68	0,114	694.011,17	0,118
	Passivo Circulante	5.262.111,00		5.858.007,83	
Liquidez Imediata	Ativo Disponível	-37.563,61	-0,007	27.634,52	0,005
	Passivo Circulante	5.262.111,00		5.858.007,83	
Liquidez Geral	Ativo Circulante + Não Circulante	2.488.705,48	0,276	2.582.050,97	0,270
	Passivo Circulante + Não Circulante	9.001.730,25		9.565.627,20	

## Informações Financeiras

No mês em apreço, maio/23, as demonstrações contábeis das Recuperandas, bem como seus respectivos indicadores financeiros, foram apresentadas separadamente, de modo a evidenciar as movimentações de cada empresa do grupo, destaca-se que apenas a Recup. Sud Log apurou prejuízo no exercício em análise, as demais obtiveram lucro, refletindo positivamente em seus indicadores.



O índice de **liquidez corrente** é o melhor indicador de solvência de curto prazo, pois revela a proteção dos credores em curto prazo por ativos, onde há uma expectativa que estes possam ser convertidos em dinheiro rapidamente.

O índice de **liquidez geral** é um indicador de solvência tanto de curto prazo quanto de longo prazo.

O índice de **liquidez imediata** é uma variação dos índices anteriores, porém, considera-se somente o quanto a empresa tem de dinheiro no curtíssimo prazo, como caixa, saldos bancários e aplicações financeiras com liquidez imediata, como CDBs sem carência e fundos de investimentos com resgate de cotas de D+0.

Verifica-se a variação média nos índices: **Liquidez Corrente (49,80%)**, **Liquidez Imediata (49,80%)** e **Liquidez Geral (13,57%)**.

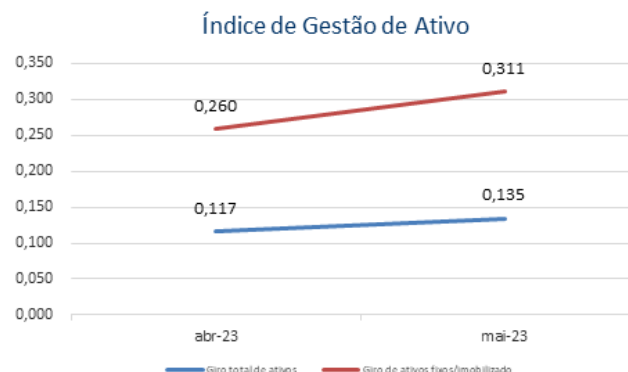
Analisando os índices do mês de maio/2023, verifica-se as seguintes variações em seus índices: **Liquidez Corrente (3,67%)**, **Liquidez Imediata (-166,08%)** e **Liquidez Geral (-2,37%)**.



## Informações Financeiras

No mês em apreço, maio/23, as demonstrações contábeis das Recuperandas, bem como seus respectivos indicadores financeiros, foram apresentadas separadamente, de modo a evidenciar as movimentações de cada empresa do grupo, destaca-se que apenas a Recup. Sud Log apurou prejuízo no exercício em análise, as demais obtiveram lucro, refletindo positivamente em seus indicadores.

Índice de gestão de ativo					
INDICADORES FINANCEIROS	FÓRMULA	abr-23	Índice	mai-23	Índice
Índice de giro de ativos fixos/ imobilizado	Receitas	290.203,60	0,260	348.114,96	0,311
	Ativo Imobilizado	1.118.180,37		1.118.180,37	
Índice de giro total de ativos	Receitas	290.203,60	0,117	348.114,96	0,135
	Ativo	2.488.705,48		2.582.050,97	



O índice de **giro de ativos** imobilizados mede a eficiência da empresa em relação ao uso de seu imobilizado. Ela indica como a empresa está usando seus ativos fixos, isto é, suas máquinas e equipamentos.

O índice de **giro do total** de ativos mede a eficiência com a qual a empresa utiliza todos seus ativos para gerar receitas. Ele indica o faturamento da empresa em comparação com o crescimento do ativo.

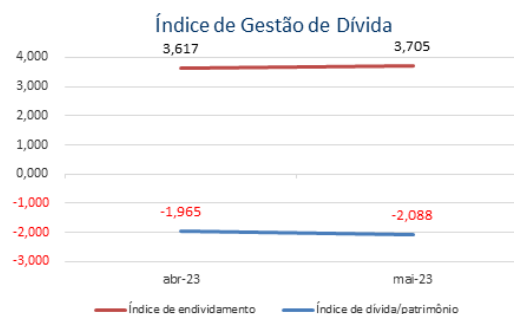
Os índices de Gestão do Ativo apresentaram as seguintes variações no mês de maio/2023: **Giro de Ativos Fixos/Imobilizado (19,96%)** e **Giro Total de Ativos (15,62%)**.



## Informações Financeiras

No mês em apreço, maio/23, as demonstrações contábeis das Recuperandas, bem como seus respectivos indicadores financeiros, foram apresentadas separadamente, de modo a evidenciar as movimentações de cada empresa do grupo, destaca-se que apenas a Recup. Sud Log apurou prejuízo no exercício em análise, as demais obtiveram lucro, refletindo positivamente em seus indicadores.

Índice de gestão de dívida					
INDICADORES FINANCEIROS	FÓRMULA	abr-23	Índice	mai-23	Índice
Índice de endividamento	Passivo Circulante + ELP	9.001.730,25	3,617	9.565.627,20	3,705
	Ativo	2.488.705,48		2.582.050,97	
Índice de dívida/patrimônio	Passivo Circulante + ELP	9.001.730,25	-1,965	9.565.627,20	-2,088
	Patrimônio Líquido	-4.580.330,74		-4.580.330,74	



O índice de **endividamento**, também chamado de índice de endividamento total, é a relação entre o total de ativos e o total de passivos. Descrito em porcentagem, ele mede o percentual de fundos gerados pelos passivos circulantes e dívidas de longo prazo.

O índice de **dívida/patrimônio** informa quanto de patrimônio líquido a empresa tem para cada R\$ 1 de dívida. Esse índice tem a mesma finalidade que o índice de endividamento, porém, mostrado em moeda e não em percentual.

Verifica-se aumento no índice de **Endividamento** quando comparado os meses de abril e maio/2023, registrando variação de **2,42%** se comparado com o último período.

O mesmo se verificou com o índice de **Dívida/Patrimônio** que apresentou aumento de **6,26%** demonstrando um aumento das dívidas em relação ao patrimônio da Recuperanda, que é negativo.



## Informações Financeiras

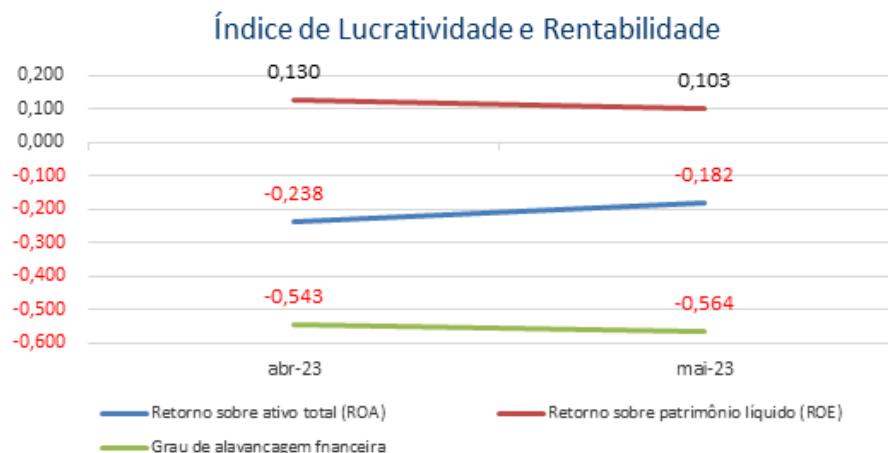
No mês em apreço, maio/23, as demonstrações contábeis das Recuperandas, bem como seus respectivos indicadores financeiros, foram apresentadas separadamente, de modo a evidenciar as movimentações de cada empresa do grupo, destaca-se que apenas a Recup. Sud Log apurou prejuízo no exercício em análise, as demais obtiveram lucro, refletindo positivamente em seus indicadores.

Índice de lucratividade e rentabilidade					
INDICADORES FINANCEIROS	FÓRMULA	abr-23	Índice	mai-23	Índice
Margem de lucro líquido	Lucro Líquido	-593.464,81	-2,045	-470.551,46	-1,352
	Receita de Vendas	290.203,60		348.114,96	
Margem de lucro operacional	Lucro Operacional	-592.441,30	-2,041	-471.470,29	-1,354
	Receita de Vendas	290.203,60		348.114,96	
Margem de lucro bruto	Lucro Bruto	-357.286,59	-1,525	-250.551,41	-0,853
	Receita Operacional Líquida	234.272,79		293.786,04	
Índice de receita operacional/ total de ativos	Lucro Operacional	-592.441,30	-0,238	-471.470,29	-0,183
	Ativo	2.488.705,48		2.582.050,97	
Retorno sobre ativo total (ROA)	Lucro Líquido	-593.464,81	-0,238	-470.551,46	-0,182
	Ativo	2.488.705,48		2.582.050,97	
Retorno sobre patrimônio líquido (ROE)	Lucro Líquido	-593.464,81	0,130	-470.551,46	0,103
	Patrimônio Líquido	-4.580.330,74		-4.580.330,74	
Grau de alavancagem financeira	ROE	0,130	-0,543	0,103	-0,564
	ROA	-0,238		-0,182	



## Informações Financeiras

No mês em apreço, maio/23, as demonstrações contábeis das Recuperandas, bem como seus respectivos indicadores financeiros, foram apresentadas separadamente, de modo a evidenciar as movimentações de cada empresa do grupo, destaca-se que apenas a Recup. Sud Log apurou prejuízo no exercício em análise, as demais obtiveram lucro, refletindo positivamente em seus indicadores.



O **retorno sobre o ativo** total (em inglês, Return on Asset – ROA) também conhecido como retorno sobre o investimento, mede o retorno sobre o ativo total depois de juros e impostos. Este índice é considerado um dos mais importantes, pois indica a lucratividade da empresa em relação aos investimentos totais, representados pelo ativo total médio.

O **retorno sobre o patrimônio líquido** (em inglês, Return on Equity – ROE), indica quanto de prêmio os acionistas e proprietários estão obtendo em relação aos seus investimentos na empresa, isto é, o patrimônio líquido.

O **grau de alavancagem financeira** (GAF) é um importante indicador do grau de risco do qual a empresa está submetida, isto é, se há presença de capital de terceiros de longo prazo na estrutura de capital, identificando se a empresa está alavancada ou não.

Avaliando os índices de lucratividade e rentabilidade da Recuperanda, verifica-se que a exemplo dos meses anteriores, em maio/2023 os resultados apresentados não são bons, demonstrando resultados negativos para praticamente todos os índices.

Quanto ao índice de Retorno sobre o PL (ROE), ressalta-se que este se apresenta positivo em alguns meses devido ao Lucro Líquido e Patrimônio Líquido da Recuperanda estarem negativos.

Com base neste resultado, é salutar mencionar a necessidade de as Recuperanda buscar a melhora dos seus resultados com vistas ao cumprimento do planejamento de RJ inicial dentro dos prazos estipulados.



## Informações Financeiras

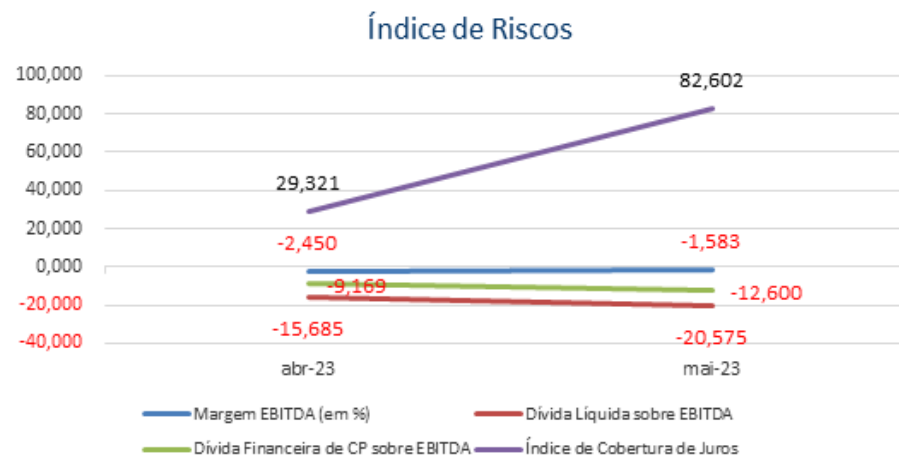
No mês em apreço, maio/23, as demonstrações contábeis das Recuperandas, bem como seus respectivos indicadores financeiros, foram apresentadas separadamente, de modo a evidenciar as movimentações de cada empresa do grupo, destaca-se que apenas a Recup. Sud Log apurou prejuízo no exercício em análise, as demais obtiveram lucro, refletindo positivamente em seus indicadores.

Índice de Riscos					
INDICADORES FINANCEIROS	FÓRMULA	abr-23	Índice	mai-23	Índice
Margem EBITDA (em %)	EBITDA	-573.892,26	-2,450	-464.922,99	-1,583
	Receita Líquida	234.272,79		293.786,04	
Dívida Líquida sobre EBITDA	Dívida Financeira Líquida	9.001.730,25	-15,685	9.565.627,20	-20,575
	EBITDA	-573.892,26		-464.922,99	
Dívida Financeira de CP sobre EBITDA	Dívida Financeira de CP	5.262.111,00	-9,169	5.858.007,83	-12,600
	EBITDA	-573.892,26		-464.922,99	
Índice de Cobertura de Juros	EBIT	-573.892,26	29,321	-464.922,99	82,602
	Pagamento de Juros	-19.572,55		-5.628,47	



## Informações Financeiras

No mês em apreço, maio/23, as demonstrações contábeis das Recuperandas, bem como seus respectivos indicadores financeiros, foram apresentadas separadamente, de modo a evidenciar as movimentações de cada empresa do grupo, destaca-se que apenas a Recup. Sud Log apurou prejuízo no exercício em análise, as demais obtiveram lucro, refletindo positivamente em seus indicadores.



**Margem EBITDA (em %):** Mede a capacidade da empresa em gerar caixa operacional em função de sua capacidade de venda. Quanto maior, melhor.

**Dívida Líquida sobre EBITDA:** Destaca o valor da dívida da empresa em função de sua geração de caixa. Em empresas saudáveis esse índice não passa de três ou quatro vezes. Quanto maior, pior.

**Dívida Financeira de CP sobre EBITDA:** Destaca o valor da dívida financeira de curto prazo da empresa em função de sua capacidade de geração de caixa. Quanto maior, pior.

**Índice de Cobertura de Juros:** Avalia a capacidade da empresa em remunerar, em termos de caixa, seus credores com os recursos proveniente de seus ativos operacionais. Quanto maior, melhor.

No mês de maio/2023 verifica-se que todos os índices apresentam resultados inadequados, tendo em vista, principalmente, que a Recuperanda tem apresentado resultados negativos nos últimos meses, além de possuir um alto grau de endividamento, refletido nos indicadores apresentados.



## Informações Financeiras

No mês em apreço, maio/23, as demonstrações contábeis das Recuperandas, bem como seus respectivos indicadores financeiros, foram apresentadas separadamente, de modo a evidenciar as movimentações de cada empresa do grupo, destaca-se que apenas a Recup. Sud Log apurou prejuízo no exercício em análise, as demais obtiveram lucro, refletindo positivamente em seus indicadores.

### ÍNDICES DA SUDOESTE TRANSPORTES LTDA EM 31/05/2023

Índices de Liquidez					
INDICADORES FINANCEIROS	FÓRMULA	abr-23	Índice	mai-23	Índice
Liquidez Corrente	Ativo Circulante	5.058.414,08	1,628	7.152.768,09	1,996
	Passivo Circulante	3.107.572,26		3.583.192,44	
Liquidez Imediata	Ativo Disponível	-210.620,79	-0,068	765.608,16	0,214
	Passivo Circulante	3.107.572,26		3.583.192,44	
Liquidez Geral	Ativo Circulante + Não Circulante	12.890.845,08	1,059	16.085.875,72	1,197
	Passivo Circulante + Não Circulante	12.174.163,47		13.434.669,06	



## Informações Financeiras

No mês em apreço, maio/23, as demonstrações contábeis das Recuperandas, bem como seus respectivos indicadores financeiros, foram apresentadas separadamente, de modo a evidenciar as movimentações de cada empresa do grupo, destaca-se que apenas a Recup. Sud Log apurou prejuízo no exercício em análise, as demais obtiveram lucro, refletindo positivamente em seus indicadores.



O índice de **liquidez corrente** é o melhor indicador de solvência de curto prazo, pois revela a proteção dos credores em curto prazo por ativos, onde há uma expectativa que estes possam ser convertidos em dinheiro rapidamente.

O índice de **liquidez geral** é um indicador de solvência tanto de curto prazo quanto de longo prazo.

O índice de **liquidez imediata** é uma variação dos índices anteriores, porém, considera-se somente o quanto a empresa tem de dinheiro no curtíssimo prazo, como caixa, saldos bancários e aplicações financeiras com liquidez imediata, como CDBs sem carência e fundos de investimentos com resgate de cotas de D+0.

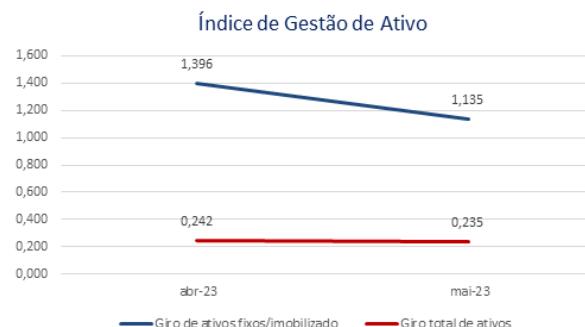
Analisando os índices do mês de maio/2023, verifica-se as seguintes variações em seus índices: **Liquidez Corrente (22,63%), Liquidez Imediata (-415,25%) e Liquidez Geral (13,08%)**.



## Informações Financeiras

No mês em apreço, maio/23, as demonstrações contábeis das Recuperandas, bem como seus respectivos indicadores financeiros, foram apresentadas separadamente, de modo a evidenciar as movimentações de cada empresa do grupo, destaca-se que apenas a Recup. Sud Log apurou prejuízo no exercício em análise, as demais obtiveram lucro, refletindo positivamente em seus indicadores.

Índice de gestão de ativo					
INDICADORES FINANCEIROS	FÓRMULA	abr-23	Índice	mai-23	Índice
Índice de giro de ativos fixos/ imobilizado	Receitas	3.114.092,92	1,396	3.773.735,54	1,135
	Ativo Imobilizado	2.231.449,71		3.323.976,66	
Índice de giro total de ativos	Receitas	3.114.092,92	0,242	3.773.735,54	0,235
	Ativo	12.890.845,08		16.085.875,72	



O índice de **giro de ativos** imobilizados mede a eficiência da empresa em relação ao uso de seu imobilizado. Ela indica como a empresa está usando seus ativos fixos, isto é, suas máquinas e equipamentos.

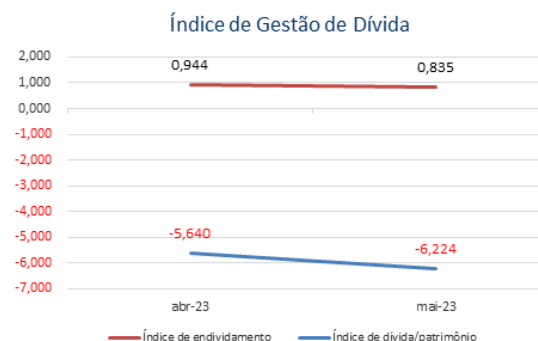
O índice de **giro do total** de ativos mede a eficiência com a qual a empresa utiliza todos seus ativos para gerar receitas. Ele indica o faturamento da empresa em comparação com o crescimento do ativo.

Os índices de Gestão do Ativo apresentaram as seguintes variações no mês de maio/2023: **Giro de Ativos Fixos/Imobilizado (-18,68%)** e **Giro Total de Ativos (-2,89%)**.

## Informações Financeiras

No mês em apreço, maio/23, as demonstrações contábeis das Recuperandas, bem como seus respectivos indicadores financeiros, foram apresentadas separadamente, de modo a evidenciar as movimentações de cada empresa do grupo, destaca-se que apenas a Recup. Sud Log apurou prejuízo no exercício em análise, as demais obtiveram lucro, refletindo positivamente em seus indicadores.

Índice de gestão de dívida					
INDICADORES FINANCEIROS	FÓRMULA	abr-23	Índice	mai-23	Índice
Índice de endividamento	Passivo Circulante + ELP	12.174.163,47	0,944	13.434.669,06	0,835
	Ativo	12.890.845,08		16.085.875,72	
Índice de dívida/patrimônio	Passivo Circulante + ELP	12.174.163,47	-5,640	13.434.669,06	-6,224
	Patrimônio Líquido	-2.158.451,10		-2.158.451,10	



O índice de **endividamento**, também chamado de índice de endividamento total, é a relação entre o total de ativos e o total de passivos. Descrito em porcentagem, ele mede o percentual de fundos gerados pelos passivos circulantes e dívidas de longo prazo.

O índice de **dívida/patrimônio** informa quanto de patrimônio líquido a empresa tem para cada R\$ 1 de dívida. Esse índice tem a mesma finalidade que o índice de endividamento, porém, mostrado em moeda e não em percentual.

Verifica-se redução no índice de **Endividamento** quando comparado os meses de abril e maio/2023, registrando variação de **-11,56 %** se comparado com o último período.

O índice de **Dívida/Patrimônio** que apresentou aumento de **10,35%** demonstrando um aumento das dívidas em relação ao patrimônio da Recuperanda, que é negativo.



## Informações Financeiras

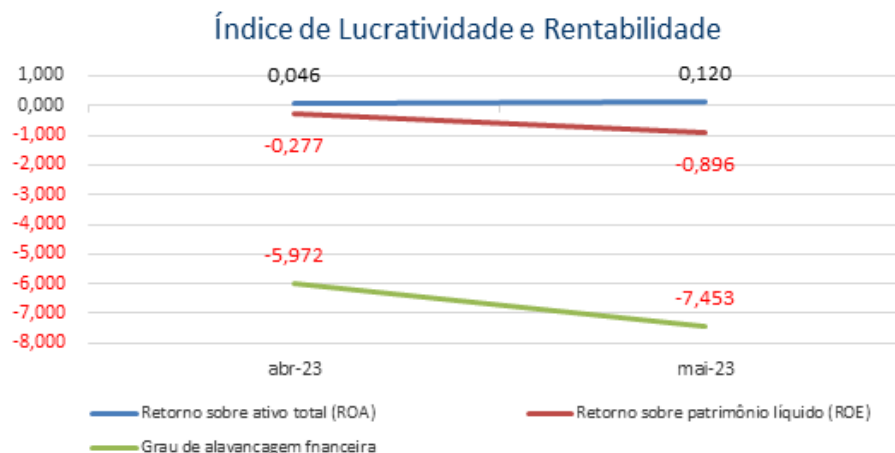
No mês em apreço, maio/23, as demonstrações contábeis das Recuperandas, bem como seus respectivos indicadores financeiros, foram apresentadas separadamente, de modo a evidenciar as movimentações de cada empresa do grupo, destaca-se que apenas a Recup. Sud Log apurou prejuízo no exercício em análise, as demais obtiveram lucro, refletindo positivamente em seus indicadores.

Índice de lucratividade e rentabilidade					
INDICADORES FINANCEIROS	FÓRMULA	abr-23	Índice	mai-23	Índice
Margem de lucro líquido	Lucro Líquido	597.937,88	0,192	1.934.525,05	0,513
	Receita de Vendas	3.114.092,92		3.773.735,54	
Margem de lucro operacional	Lucro Operacional	614.898,76	0,197	1.946.449,46	0,516
	Receita de Vendas	3.114.092,92		3.773.735,54	
Margem de lucro bruto	Lucro Bruto	936.903,46	0,306	2.306.057,15	0,649
	Receita Operacional Líquida	3.058.591,84		3.553.658,38	
Índice de receita operacional/total de ativos	Lucro Operacional	614.898,76	0,048	1.946.449,46	0,121
	Ativo	12.890.845,08		16.085.875,72	
Retorno sobre ativo total (ROA)	Lucro Líquido	597.937,88	0,046	1.934.525,05	0,120
	Ativo	12.890.845,08		16.085.875,72	
Retorno sobre patrimônio líquido (ROE)	Lucro Líquido	597.937,88	-0,277	1.934.525,05	-0,896
	Patrimônio Líquido	-2.158.451,10		-2.158.451,10	
Grau de alavancagem financeira	ROE	-0,277	-5,972	-0,896	-7,453
	ROA	0,046		0,120	



## Informações Financeiras

No mês em apreço, maio/23, as demonstrações contábeis das Recuperandas, bem como seus respectivos indicadores financeiros, foram apresentadas separadamente, de modo a evidenciar as movimentações de cada empresa do grupo, destaca-se que apenas a Recup. Sud Log apurou prejuízo no exercício em análise, as demais obtiveram lucro, refletindo positivamente em seus indicadores.



O **retorno sobre o ativo** total (em inglês, Return on Asset – ROA) também conhecido como retorno sobre o investimento, mede o retorno sobre o ativo total depois de juros e impostos. Este índice é considerado um dos mais importantes, pois indica a lucratividade da empresa em relação aos investimentos totais, representados pelo ativo total médio.

O **retorno sobre o patrimônio líquido** (em inglês, Return on Equity – ROE), indica quanto de prêmio os acionistas e proprietários estão obtendo em relação aos seus investimentos na empresa, isto é, o patrimônio líquido.

O **grau de alavancagem financeira** (GAF) é um importante indicador do grau de risco do qual a empresa está submetida, isto é, se há presença de capital de terceiros de longo prazo na estrutura de capital, identificando se a empresa está alavancada ou não.

Avaliando os índices de lucratividade e rentabilidade da Recuperanda, verificamos que a exemplo dos meses anteriores, em maio/2023 os resultados apresentados são bons, demonstrando resultados positivos para praticamente todos os índices.

Quanto aos índices negativos, verifica-se apenas o Retorno sobre o Patrimônio Líquido e Grau de Alavancagem Financeira, devido a ambos utilizarem o PL como base de cálculo e este apresentar saldo negativo.



## Informações Financeiras

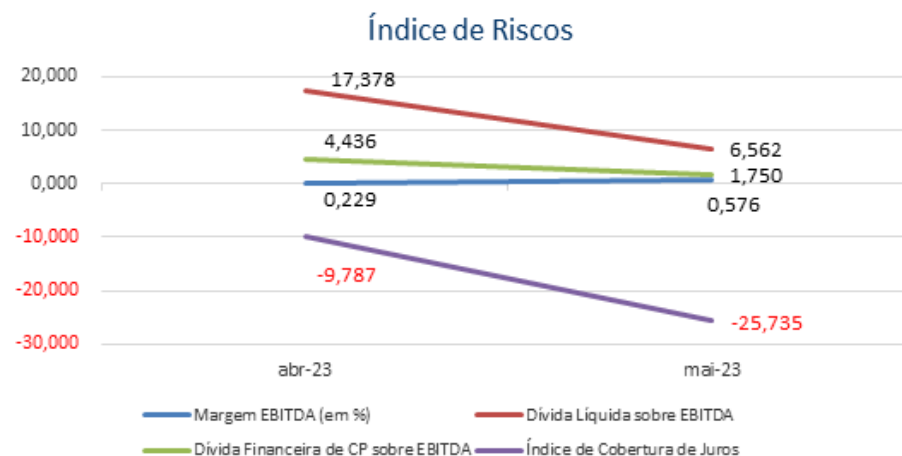
No mês em apreço, maio/23, as demonstrações contábeis das Recuperandas, bem como seus respectivos indicadores financeiros, foram apresentadas separadamente, de modo a evidenciar as movimentações de cada empresa do grupo, destaca-se que apenas a Recup. Sud Log apurou prejuízo no exercício em análise, as demais obtiveram lucro, refletindo positivamente em seus indicadores.

Índice de Riscos					
INDICADORES FINANCEIROS	FÓRMULA	abr-23	Índice	mai-23	Índice
Margem EBITDA (em %)	EBITDA	700.536,65	0,229	2.047.284,41	0,576
	Receita Líquida	3.058.591,84		3.553.658,38	
Dívida Líquida sobre EBITDA	Dívida Financeira Líquida	12.174.163,47	17,378	13.434.669,06	6,562
	EBITDA	700.536,65		2.047.284,41	
Dívida Financeira de CP sobre EBITDA	Dívida Financeira de CP	3.107.572,26	4,436	3.583.192,44	1,750
	EBITDA	700.536,65		2.047.284,41	
Índice de Cobertura de Juros	EBIT	665.988,53	-9,787	2.012.736,29	-25,735
	Pagamento de Juros	-68.050,65		-78.211,24	



## Informações Financeiras

No mês em apreço, maio/23, as demonstrações contábeis das Recuperandas, bem como seus respectivos indicadores financeiros, foram apresentadas separadamente, de modo a evidenciar as movimentações de cada empresa do grupo, destaca-se que apenas a Recup. Sud Log apurou prejuízo no exercício em análise, as demais obtiveram lucro, refletindo positivamente em seus indicadores.



**Margem EBITDA (em %):** Mede a capacidade da empresa em gerar caixa operacional em função de sua capacidade de venda. Quanto maior, melhor.

**Dívida Líquida sobre EBITDA:** Destaca o valor da dívida da empresa em função de sua geração de caixa. Em empresas saudáveis esse índice não passa de três ou quatro vezes. Quanto maior, pior.

**Dívida Financeira de CP sobre EBITDA:** Destaca o valor da dívida financeira de curto prazo da empresa em função de sua capacidade de geração de caixa. Quanto maior, pior.

**Índice de Cobertura de Juros:** Avalia a capacidade da empresa em remunerar, em termos de caixa, seus credores com os recursos proveniente de seus ativos operacionais. Quanto maior, melhor.

No mês de maio/2023 verifica-se que todos os índices apresentam resultados inadequados, tendo em vista, principalmente, que a Recuperanda possui um alto grau de endividamento, refletido nos indicadores apresentados.



## Informações Financeiras

No mês em apreço, maio/23, as demonstrações contábeis das Recuperandas, bem como seus respectivos indicadores financeiros, foram apresentadas separadamente, de modo a evidenciar as movimentações de cada empresa do grupo, destaca-se que apenas a Recup. Sud Log apurou prejuízo no exercício em análise, as demais obtiveram lucro, refletindo positivamente em seus indicadores.

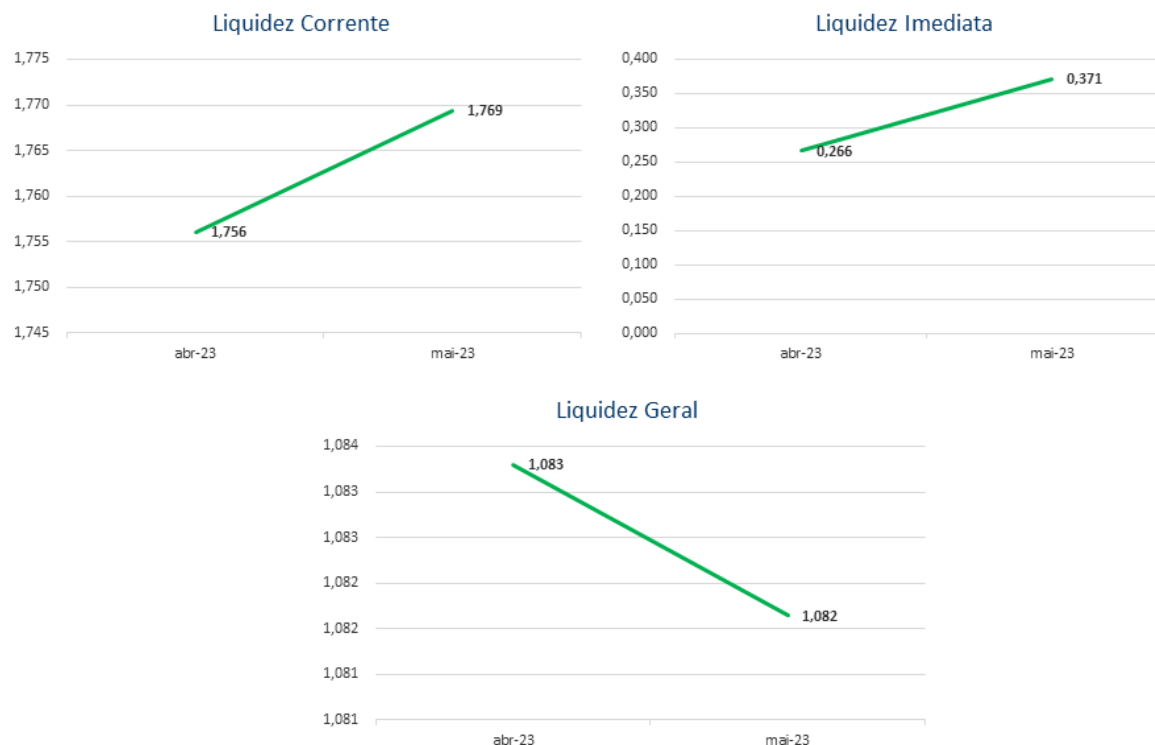
### ÍNDICES DA VIAÇÃO SUDOESTE TRANSPORTES E TURISMO LTDA EM 31/05/2023

Índices de Liquidez					
INDICADORES FINANCEIROS	FÓRMULA	abr-23	Índice	mai-23	Índice
Liquidez Corrente	Ativo Circulante	1.344.433,47	1,756	1.222.474,58	1,769
	Passivo Circulante	765.602,20		690.921,74	
Liquidez Imediata	Ativo Disponível	203.868,24	0,266	256.146,87	0,371
	Passivo Circulante	765.602,20		690.921,74	
Liquidez Geral	Ativo Circulante + Não Circulante	6.064.861,84	1,083	5.941.424,46	1,082
	Passivo Circulante + Não Circulante	5.598.487,44		5.492.972,28	



## Informações Financeiras

No mês em apreço, maio/23, as demonstrações contábeis das Recuperandas, bem como seus respectivos indicadores financeiros, foram apresentadas separadamente, de modo a evidenciar as movimentações de cada empresa do grupo, destaca-se que apenas a Recup. Sud Log apurou prejuízo no exercício em análise, as demais obtiveram lucro, refletindo positivamente em seus indicadores.



O índice de **liquidez corrente** é o melhor indicador de solvência de curto prazo, pois revela a proteção dos credores em curto prazo por ativos, onde há uma expectativa que estes possam ser convertidos em dinheiro rapidamente.

O índice de **liquidez geral** é um indicador de solvência tanto de curto prazo quanto de longo prazo.

O índice de **liquidez imediata** é uma variação dos índices anteriores, porém, considera-se somente o quanto a empresa tem de dinheiro no curtíssimo prazo, como caixa, saldos bancários e aplicações financeiras com liquidez imediata, como CDBs sem carência e fundos de investimentos com resgate de cotas de D+0.

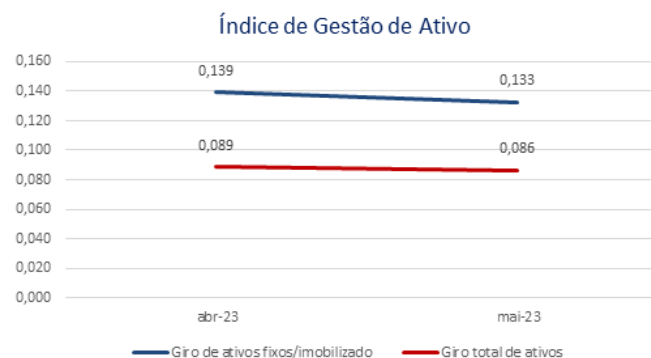
Analisando os índices do mês de maio/2023, verifica-se as seguintes variações em seus índices: **Liquidez Corrente (0,76%), Liquidez Imediata (39,22%) e Liquidez Geral (-0,15%).**



## Informações Financeiras

No mês em apreço, maio/23, as demonstrações contábeis das Recuperandas, bem como seus respectivos indicadores financeiros, foram apresentadas separadamente, de modo a evidenciar as movimentações de cada empresa do grupo, destaca-se que apenas a Recup. Sud Log apurou prejuízo no exercício em análise, as demais obtiveram lucro, refletindo positivamente em seus indicadores.

Índice de gestão de ativo					
INDICADORES FINANCEIROS	FÓRMULA	abr-23	Índice	mai-23	Índice
Índice de giro de ativos fixos/ imobilizado	Receitas	538.870,64	0,139	513.405,60	0,133
	Ativo Imobilizado	3.873.295,77		3.871.148,33	
Índice de giro total de ativos	Receitas	538.870,64	0,089	513.405,60	0,086
	Ativo	6.064.861,84		5.941.424,46	



O índice de **giro de ativos** imobilizados mede a eficiência da empresa em relação ao uso de seu imobilizado. Ela indica como a empresa está usando seus ativos fixos, isto é, suas máquinas e equipamentos.

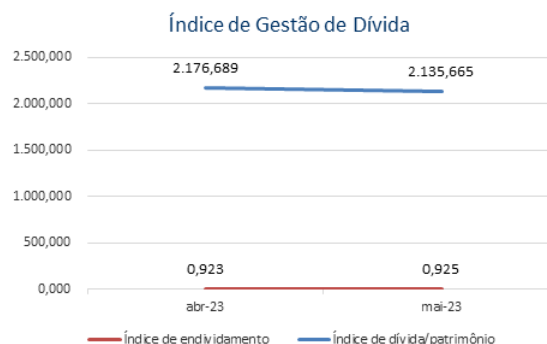
O índice de **giro do total** de ativos mede a eficiência com a qual a empresa utiliza todos seus ativos para gerar receitas. Ele indica o faturamento da empresa em comparação com o crescimento do ativo.

Os índices de Gestão do Ativo apresentaram as seguintes variações no mês de maio/2023: **Giro de Ativos Fixos/ Imobilizado (-4,67%)** e **Giro Total de Ativos (-2,75%)**.

## Informações Financeiras

No mês em apreço, maio/23, as demonstrações contábeis das Recuperandas, bem como seus respectivos indicadores financeiros, foram apresentadas separadamente, de modo a evidenciar as movimentações de cada empresa do grupo, destaca-se que apenas a Recup. Sud Log apurou prejuízo no exercício em análise, as demais obtiveram lucro, refletindo positivamente em seus indicadores.

Índice de gestão de dívida					
INDICADORES FINANCEIROS	FÓRMULA	abr-23	Índice	mai-23	Índice
Índice de endividamento	Passivo Circulante + ELP	5.598.487,44	0,923	5.492.972,28	0,925
	Ativo	6.064.861,84		5.941.424,46	
Índice de dívida/patrimônio	Passivo Circulante + ELP	5.598.487,44	2.176,689	5.492.972,28	2.135,665
	Patrimônio Líquido	2.572,02		2.572,02	



O índice de **endividamento**, também chamado de índice de endividamento total, é a relação entre o total de ativos e o total de passivos. Descrito em porcentagem, ele mede o percentual de fundos gerados pelos passivos circulantes e dívidas de longo prazo.

O índice de **dívida/patrimônio** informa quanto de patrimônio líquido a empresa tem para cada R\$ 1 de dívida. Esse índice tem a mesma finalidade que o índice de endividamento, porém, mostrado em moeda e não em percentual.

Verifica-se aumento no índice de **Endividamento** quando comparado os meses de abril e maio/2023, registrando variação de **0,15%** se comparado com o último período.

O índice de **Dívida/Patrimônio** que apresentou redução de **-1,88%** demonstrando um aumento das dívidas em relação ao patrimônio da Recuperanda,



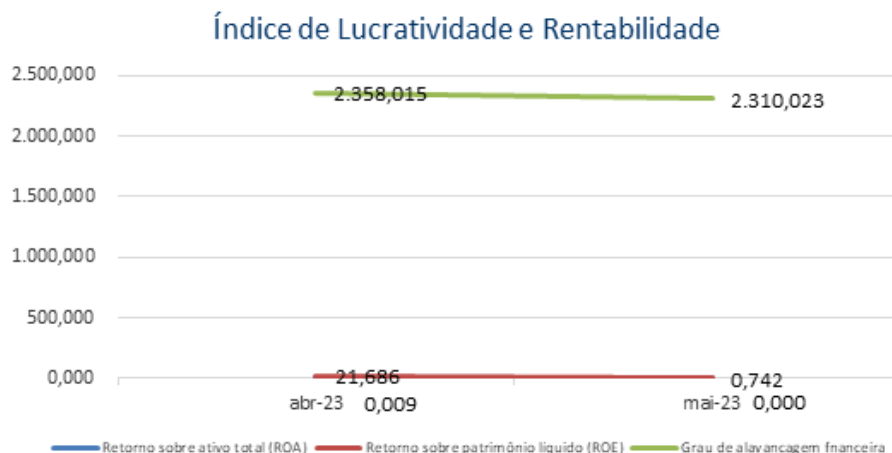
## Informações Financeiras

No mês em apreço, maio/23, as demonstrações contábeis das Recuperandas, bem como seus respectivos indicadores financeiros, foram apresentadas separadamente, de modo a evidenciar as movimentações de cada empresa do grupo, destaca-se que apenas a Recup. Sud Log apurou prejuízo no exercício em análise, as demais obtiveram lucro, refletindo positivamente em seus indicadores.

Índice de lucratividade e rentabilidade					
INDICADORES FINANCEIROS	FÓRMULA	abr-23	Índice	mai-23	Índice
Margem de lucro líquido	Lucro Líquido	55.776,49	0,104	1.908,20	0,004
	Receita de Vendas	538.870,64		513.405,60	
Margem de lucro operacional	Lucro Operacional	51.143,78	0,095	-1.012,09	-0,002
	Receita de Vendas	538.870,64		513.405,60	
Margem de lucro bruto	Lucro Bruto	138.003,36	0,279	124.940,17	0,262
	Receita Operacional Líquida	495.321,68		476.853,71	
Índice de receita operacional/ total de ativos	Lucro Operacional	51.143,78	0,008	-1.012,09	-0,000
	Ativo	6.064.861,84		5.941.424,46	
Retorno sobre ativo total (ROA)	Lucro Líquido	55.776,49	0,009	1.908,20	0,000
	Ativo	6.064.861,84		5.941.424,46	
Retorno sobre patrimônio líquido (ROE)	Lucro Líquido	55.776,49	21,686	1.908,20	0,742
	Patrimônio Líquido	2.572,02		2.572,02	
Grau de alavancagem financeira	ROE	21,686	2.358,015	0,742	2.310,023
	ROA	0,009		0,000	

## Informações Financeiras

No mês em apreço, maio/23, as demonstrações contábeis das Recuperandas, bem como seus respectivos indicadores financeiros, foram apresentadas separadamente, de modo a evidenciar as movimentações de cada empresa do grupo, destaca-se que apenas a Recup. Sud Log apurou prejuízo no exercício em análise, as demais obtiveram lucro, refletindo positivamente em seus indicadores.



O **retorno sobre o ativo** total (em inglês, Return on Asset – ROA) também conhecido como retorno sobre o investimento, mede o retorno sobre o ativo total depois de juros e impostos. Este índice é considerado um dos mais importantes, pois indica a lucratividade da empresa em relação aos investimentos totais, representados pelo ativo total médio.

O **retorno sobre o patrimônio líquido** (em inglês, Return on Equity – ROE), indica quanto de prêmio os acionistas e proprietários estão obtendo em relação aos seus investimentos na empresa, isto é, o patrimônio líquido.

O **grau de alavancagem financeira** (GAF) é um importante indicador do grau de risco do qual a empresa está submetida, isto é, se há presença de capital de terceiros de longo prazo na estrutura de capital, identificando se a empresa está alavancada ou não.

Avaliando os índices de lucratividade e rentabilidade da Recuperanda, verifica-se que a exemplo dos meses anteriores, em maio/2023 os resultados apresentaram uma piora devido a redução do lucro, demonstrando resultados positivos para praticamente todos os índices.

Nota-se com resultado negativo apenas os índices de Margem de Lucro Operacional e índice de Receita Op./ Total de Ativos, devido a ambos utilizarem do Lucro Operacional e o mesmo ser negativo.



## Informações Financeiras

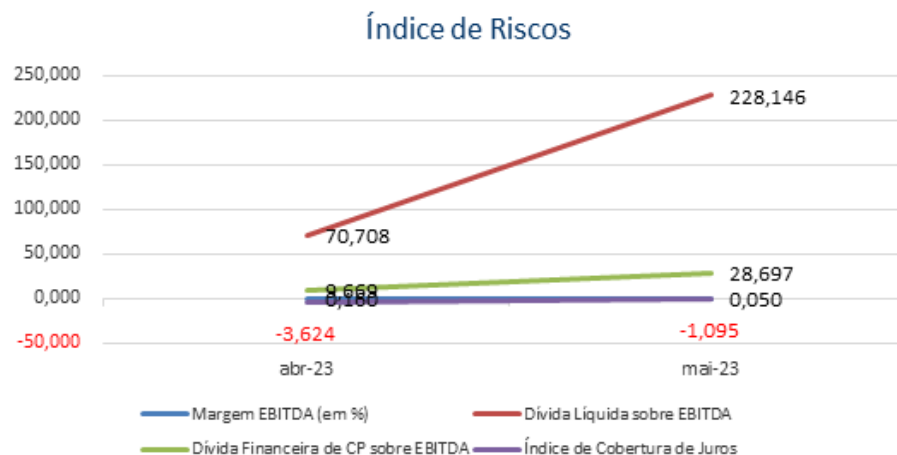
No mês em apreço, maio/23, as demonstrações contábeis das Recuperandas, bem como seus respectivos indicadores financeiros, foram apresentadas separadamente, de modo a evidenciar as movimentações de cada empresa do grupo, destaca-se que apenas a Recup. Sud Log apurou prejuízo no exercício em análise, as demais obtiveram lucro, refletindo positivamente em seus indicadores.

Índice de Riscos					
INDICADORES FINANCEIROS	FÓRMULA	abr-23	Índice	mai-23	Índice
Margem EBITDA (em %)	EBITDA	79.177,08	0,160	24.076,55	0,050
	Receita Líquida	495.321,68		476.853,71	
Dívida Líquida sobre EBITDA	Dívida Financeira Líquida	5.598.487,44	70,708	5.492.972,28	228,146
	EBITDA	79.177,08		24.076,55	
Dívida Financeira de CP sobre EBITDA	Dívida Financeira de CP	765.602,20	9,669	690.921,74	28,697
	EBITDA	79.177,08		24.076,55	
Índice de Cobertura de Juros	EBIT	77.029,64	-3,624	21.929,11	-1,095
	Pagamento de Juros	-21.253,15		-20.020,91	



## Informações Financeiras

No mês em apreço, maio/23, as demonstrações contábeis das Recuperandas, bem como seus respectivos indicadores financeiros, foram apresentadas separadamente, de modo a evidenciar as movimentações de cada empresa do grupo, destaca-se que apenas a Recup. Sud Log apurou prejuízo no exercício em análise, as demais obtiveram lucro, refletindo positivamente em seus indicadores.



**Margem EBITDA (em %):** Mede a capacidade da empresa em gerar caixa operacional em função de sua capacidade de venda. Quanto maior, melhor.

**Dívida Líquida sobre EBITDA:** Destaca o valor da dívida da empresa em função de sua geração de caixa. Em empresas saudáveis esse índice não passa de três ou quatro vezes. Quanto maior, pior.

**Dívida Financeira de CP sobre EBITDA:** Destaca o valor da dívida financeira de curto prazo da empresa em função de sua capacidade de geração de caixa. Quanto maior, pior.

**Índice de Cobertura de Juros:** Avalia a capacidade da empresa em remunerar, em termos de caixa, seus credores com os recursos proveniente de seus ativos operacionais. Quanto maior, melhor.

No mês de maio/2023 verifica-se que todos os índices apresentam resultados inadequados, tendo em vista, principalmente, que a Recuperanda possui um alto grau de endividamento, refletido nos indicadores apresentados.



## 5. ENDIVIDAMENTO

5.1 CREDORES SUJEITOS A RECUPERAÇÃO JUDICIAL

5.2 CREDORES NÃO SUJEITOS A RECUPERAÇÃO JUDICIAL



## Endividamento

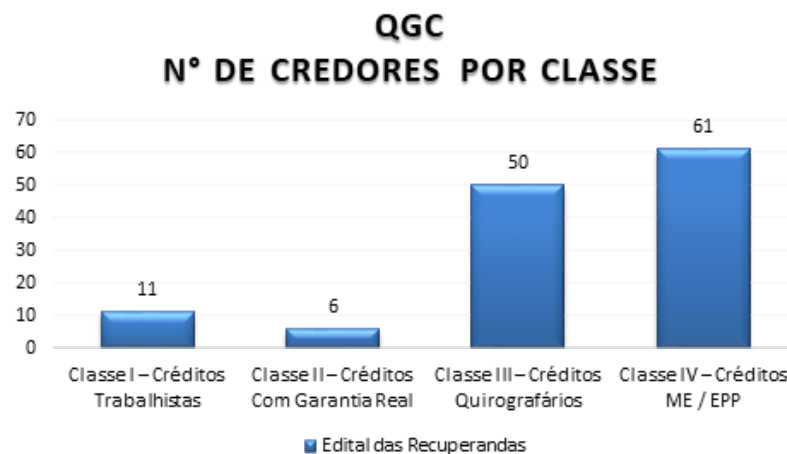
No momento da distribuição do pedido de Recuperação Judicial, as Recuperandas apresentaram nos movs. 1.148, 1.149 e 1.150, a relação nominal de credores, em consonância ao art. 51, III LFRJ, na qual perfaz o montante total de **R\$ 21.570.038,78 (vinte e um milhões quinhentos e setenta mil e trinta e oito reais e setenta e oito centavos)**. Ademais, quanto aos créditos não concursais, constatou-se a existência de débitos trabalhistas e tributários.

### 5.1 CREDORES SUJEITOS A RECUPERAÇÃO JUDICIAL

No momento da distribuição do pedido de Recuperação Judicial, as Recuperandas apresentaram nos movs. 1.148, 1.149 e 1.150, a relação nominal de credores, em consonância ao art. 51, III LFRJ, na qual perfaz o montante total de **R\$ 21.570.038,78 (vinte e um milhões quinhentos e setenta mil e trinta e oito reais e setenta e oito centavos)**. A seguir, apresenta-se a composição do crédito concursal da relação por classe de credores:

Classe	Moeda	Relação das Recuperandas	
		Nº de Credores	Valor (Em Reais)
Classe I – Créditos Trabalhistas	BRL	11	8.853,68
Classe II – Créditos Com Garantia Real	BRL	6	5.030.761,28
Classe III – Créditos Quirografários	BRL	50	16.366.684,38
Classe IV – Créditos ME / EPP	BRL	61	163.739,44
<b>Total</b>		<b>129</b>	<b>21.570.038,78</b>

Fonte: Relação de Credores mov. 1.148, 1.149 e 1.150.

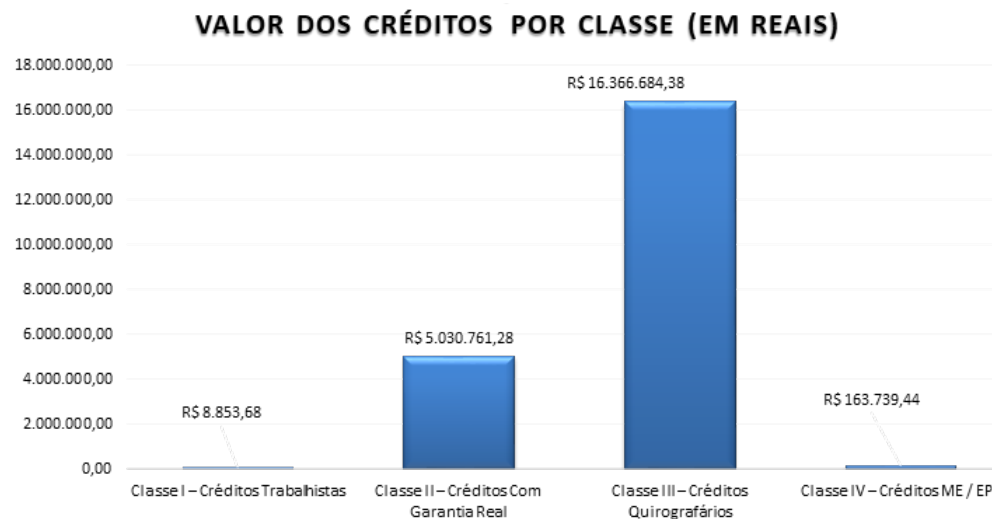


Fonte: Relação de Credores das Recuperandas aos movs. 1.148, 1.149 e 1.150.



## Endividamento

No momento da distribuição do pedido de Recuperação Judicial, as Recuperandas apresentaram nos movs. 1.148, 1.149 e 1.150, a relação nominal de credores, em consonância ao art. 51, III LFRJ, na qual perfaz o montante total de **R\$ 21.570.038,78 (vinte e um milhões quinhentos e setenta mil e trinta e oito reais e setenta e oito centavos)**. Ademais, quanto aos créditos não concursais, constatou-se a existência de débitos trabalhistas e tributários.



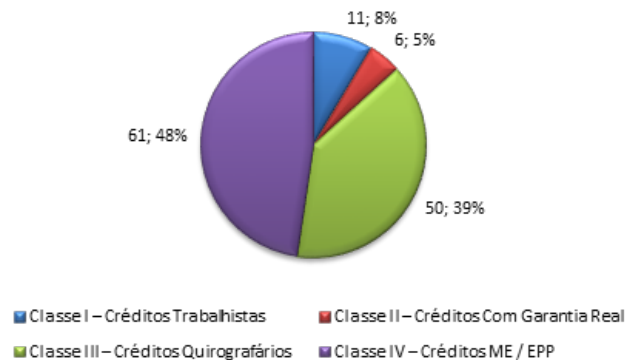
Fonte: Relação de Credores das Recuperandas aos movs. 1.148, 1.149 e 1.150.



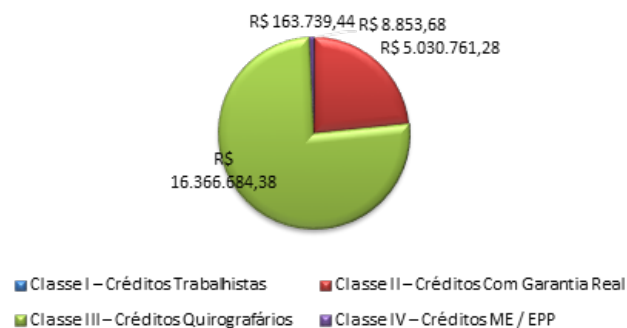
## Endividamento

No momento da distribuição do pedido de Recuperação Judicial, as Recuperandas apresentaram nos movs. 1.148, 1.149 e 1.150, a relação nominal de credores, em consonância ao art. 51, III LFRJ, na qual perfaz o montante total de **R\$ 21.570.038,78 (vinte e um milhões quinhentos e setenta mil e trinta e oito reais e setenta e oito centavos)**. Ademais, quanto aos créditos não concursais, constatou-se a existência de débitos trabalhistas e tributários.

### COMPOSIÇÃO DA RNC Nº de Credores Por Classe Relação dos Requerentes



### COMPOSIÇÃO DA RNC Valor dos Créditos Por Classe (Em reais) Relação dos Requerentes



Fonte: Relação de Credores das Recuperandas aos movs. 1.148, 1.149 e 1.150.



## Endividamento

No momento da distribuição do pedido de Recuperação Judicial, as Recuperandas apresentaram nos movs. 1.148, 1.149 e 1.150, a relação nominal de credores, em consonância ao art. 51, III LFRJ, na qual perfaz o montante total de **R\$ 21.570.038,78 (vinte e um milhões quinhentos e setenta mil e trinta e oito reais e setenta e oito centavos)**. Ademais, quanto aos créditos não concursais, constatou-se a existência de débitos trabalhistas e tributários.

## 5.2 CREDORES NÃO SUJEITOS A RECUPERAÇÃO JUDICIAL

No momento da distribuição do pedido de Recuperação Judicial, os Requerentes informaram os credores que ostentam natureza extraconcursal, de modo que, em contato diretamente com esses, este Perito solicitou a relação completa de credores não concursais para elaboração da presente constatação, oportunidade em que foi informado que possuem apenas débitos tributários, conforme discriminado infra:

Natureza do Crédito Extraconcursal	Moeda	Nº de Credores	Valor (Em Reais)
Débitos Tributários e Trabalhistas	BRL	2	5.995.901,40
Pós Ajuizamento da RJ	BRL		
Contratos de Alienação Fiduciária	BRL	-	-
Cessão Fiduciária de Títulos / Direitos Creditórios	BRL	-	-
Arrendamentos Mercantis	BRL	-	-
Adiantamento de Contrato de Câmbio (ACC)	BRL	-	-
Obrigação de Fazer, de Dar e/ou de Entregar	BRL	-	-
Obrigações Ilíquidas	BRL	-	-
<b>Total</b>		<b>2</b>	<b>5.995.901,40</b>

Fonte: GRUPO SUDOESTE – Balancete Contábil em 31/05/2023.



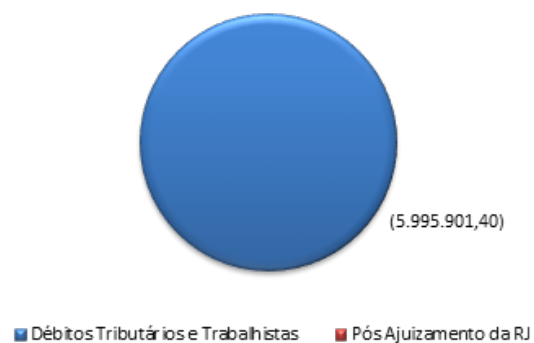
## Endividamento

No momento da distribuição do pedido de Recuperação Judicial, as Recuperandas apresentaram nos movs. 1.148, 1.149 e 1.150, a relação nominal de credores, em consonância ao art. 51, III LFRJ, na qual perfaz o montante total de **R\$ 21.570.038,78 (vinte e um milhões quinhentos e setenta mil e trinta e oito reais e setenta e oito centavos)**. Ademais, quanto aos créditos não concursais, constatou-se a existência de débitos trabalhistas e tributários.

### COMPOSIÇÃO DO CRÉDITO EXTRACONCURSAL Nº Credores por Naureza



### COMPOSIÇÃO DO CRÉDITO EXTRACONCURSAL Valor dos Créditos por Classe



Fonte: Informações apresentadas pelos Requerentes.



## Endividamento

No momento da distribuição do pedido de Recuperação Judicial, as Recuperandas apresentaram nos movs. 1.148, 1.149 e 1.150, a relação nominal de credores, em consonância ao art. 51, III LFRJ, na qual perfaz o montante total de **R\$ 21.570.038,78 (vinte e um milhões quinhentos e setenta mil e trinta e oito reais e setenta e oito centavos)**. Ademais, quanto aos créditos não concursais, constatou-se a existência de débitos trabalhistas e tributários.

### 5.2.1 Débitos Tributários

As Recuperandas apresentaram informações de débitos trabalhistas e tributários no montante de **R\$ 5.995.901,40 (cinco milhões, novecentos e noventa e cinco mil, novecentos e um reais e quarenta centavos)**, relativo aos débitos tributários das empresas estes ocorrem junto as esferas Federal, Estadual e Municipal:

GRUPO	SUBGRUPO	SUD LOG	SUDOESTE	VIAÇÃO	TOTAL
		Valor R\$	Valor R\$	Valor R\$	R\$
<b>OBRIGAÇÕES TRABALHISTAS, PREVIDENCIÁRIAS E TRIBUTÁRIAS</b>	<b>OBRIGAÇÕES TRABALHISTAS, PREVIDENCIÁRIAS E TRIBUTÁRIAS</b>	1.254.690,33	3.598.245,93	1.142.965,14	<b>5.995.901,40</b>
<b>Total Obrigações Trabalhistas, Previdenciárias e Tributárias</b>		<b>1.254.690,33</b>	<b>3.598.245,93</b>	<b>1.142.965,14</b>	<b>5.995.901,40</b>
<b>Total Débitos Grupo Sudoeste em 31/05/2023</b>		<b>1.254.690,33</b>	<b>3.598.245,93</b>	<b>1.142.965,14</b>	<b>5.995.901,40</b>

### 5.2.2 Contratos de alienação fiduciária

Até o presente momento, não foram apresentadas, pelas empresas Recuperandas, quaisquer informações acerca da existência de débitos dessa natureza.

### 5.2.3 Cessão fiduciária de títulos/direitos creditórios

Até o presente momento, não foram apresentadas, pelas empresas Recuperandas, quaisquer informações acerca da existência de débitos dessa natureza.

### 5.2.4 Arrendamentos mercantis

Até o presente momento, não foram apresentadas, pelas empresas Recuperandas, quaisquer informações acerca da existência de débitos dessa natureza.

### 5.2.5 Adiantamento de contrato de câmbio (ACC)

Até o presente momento, não foram apresentadas, pelas empresas Recuperandas, quaisquer informações acerca da existência de débitos dessa natureza.

### 5.2.6 Obrigação de fazer, obrigação de dar e obrigação de entregar

Até o presente momento, não foram apresentadas, pelas empresas Recuperandas, quaisquer informações acerca da existência de débitos dessa natureza.



## Endividamento

No momento da distribuição do pedido de Recuperação Judicial, as Recuperandas apresentaram nos movs. 1.148, 1.149 e 1.150, a relação nominal de credores, em consonância ao art. 51, III LFRJ, na qual perfaz o montante total de **R\$ 21.570.038,78 (vinte e um milhões quinhentos e setenta mil e trinta e oito reais e setenta e oito centavos)**. Ademais, quanto aos créditos não concursais, constatou-se a existência de débitos trabalhistas e tributários.

### 5.2.7 Obrigações ilíquidas

Até o presente momento, não foram apresentadas, pelas empresas Recuperandas, quaisquer informações acerca da existência de débitos dessa natureza.


### 5.2.8 Créditos pós ajuizamento da RJ (fiscal, trabalhista e outros)

Até o presente momento, não foram apresentadas, pelas empresas Recuperandas, quaisquer informações acerca da existência de débitos dessa natureza.



## 6. PLANO DE RECUPERAÇÃO JUDICIAL

- 6.1. MEIOS DE RECUPERAÇÃO
- 6.2. PROPOSTA DE PAGAMENTO



Documento assinado digitalmente, conforme MP nº 2.200-2/2001, Lei nº 11.419/2006, resolução do Projudi, do TJPR/OE  
Validação deste em <https://projudi.tjpr.jus.br/projudi/> - Identificador: PJ85E NHS6P EE369 2Y4KK

## Plano de Recuperação Judicial

Não foi apresentado nos autos o Plano de Recuperação Judicial pelas Recuperandas, tendo em vista ainda estar em curso o prazo previsto no art. 53 da LFRJ, quanto a apresentação do plano pelo devedor em juízo no prazo improrrogável de 60 (sessenta) dias da publicação da decisão que deferir o processamento da Recuperação Judicial.

### 6.1 PLANO DE RECUPERAÇÃO JUDICIAL

No período em análise, não foi apresentado nos autos o Plano de Recuperação Judicial pelas Recuperandas, tendo em vista ainda estar em curso o prazo previsto no art. 53 da LFRJ, quanto a apresentação do plano pelo devedor em juízo no prazo improrrogável de 60 (sessenta) dias da publicação da decisão que deferir o processamento da Recuperação Judicial.

### 6.2 PROPOSTA DE PAGAMENTO

Considerando que o Plano de Recuperação Judicial ainda não foi apresentado pelas Recuperandas, tendo em vista a previsão do art. 53 da LFRJ, o qual prevê o prazo improrrogável para apresentação do PRJ de 60 (sessenta) dias da publicação da decisão que deferir o processamento da Recuperação Judicial, deixa de exhibir, por ora, a proposta de pagamento dos credores.



## 7. INFORMAÇÕES PROCESSUAIS

- 7.1 DADOS PROCESSUAIS
- 7.2 ANDAMENTO PROCESSUAL
- 7.3 RECURSOS
- 7.4 CRONOGRAMA PROCESSUAL



Documento assinado digitalmente, conforme MP nº 2.200-2/2001, Lei nº 11.419/2006, resolução do Projudi, do TJPR/OE  
Validação deste em <https://projudi.tjpr.jus.br/projudi/> - Identificador: PJ85E NHS6P EE369 2Y4KK

## Informações Processuais

No período em análise, houve o pedido de Recuperação Judicial pelas Recuperandas ao mov. 1, a determinação quanto a realização de constatação prévia pela Ilma. Magistrada ao mov. 16, as juntadas dos laudos de constatação prévia pelo perito nomeado, bem como a decisão que deferiu o processamento do pedido de Recuperação Judicial formulado pelo Grupo Recuperando, oportunidade em que esta AJ fora nomeada para desempenho do múnus, tendo firmado compromisso ao mov. 46.

### 7.1 DADOS PROCESSUAIS

Nos termos da Recomendação nº 72 do CNJ, apresenta-se na sequência um apontamento sobre a duração dos prazos processuais, considerando-se em dias corridos para todas as respostas:

Item da Recomendação 72	Descrição do Item	Resposta	Referência
Item 2.3.1	A devedora é: <input type="checkbox"/> empresa de pequeno porte EPP; <input type="checkbox"/> microempresa (ME); <input type="checkbox"/> empresa média; <input type="checkbox"/> empresa grande; <input checked="" type="checkbox"/> <b>grupos de empresas</b> ; <input type="checkbox"/> empresário individual	As empresas Requerentes são Grupo Econômico, conforme apresentado nos autos e reconhecido pelo juízo na decisão de mov. 37.	Mov. 1.1 e 37
Item 2.3.2	Houve litisconsórcio ativo: <input checked="" type="checkbox"/> <b>sim</b> <input type="checkbox"/> não. 03 litisconsortes ativos e o Plano de recuperação foi <input type="checkbox"/> unitário <input type="checkbox"/> individualizado	Sim, pois se trata de empresas que compõe o Grupo Econômico Sudoeste Transportes.	Mov. 1.1
Item 2.3.3	Os documentos que instruíram a petição inicial indicaram o valor do passivo: tributário <input checked="" type="checkbox"/> <b>sim</b> <input type="checkbox"/> não / demais créditos excluídos da RJ: <input checked="" type="checkbox"/> <b>sim</b> <input type="checkbox"/> não	Foi juntada relação de credores concursais e relação de seu passivo tributário e demais créditos não sujeitos à RJ.	Mov. 1.157 a 1.160 e Mov. 1.152 a 1.154.
Item 2.3.4	Houve realização de constatação prévia: <input checked="" type="checkbox"/> <b>sim</b> <input type="checkbox"/> não	Houve realização de constatação prévia, conforme laudos acostados aos movs. 20.2, 28.2 e 35.2.	Mov. 20.2, 28.2 e 35.2.
Item 2.3.5	O processamento foi deferido <input checked="" type="checkbox"/> <b>sim</b> <input type="checkbox"/> não (Em caso positivo, em quanto tempo? <b>17 dias</b> desde a distribuição da inicial. Houve emenda da inicial? <input checked="" type="checkbox"/> <b>sim</b> <input type="checkbox"/> não (Em caso negativo, em se tratando de litisconsorte, indicar: <input type="checkbox"/> indeferimento para todos os litisconsortes; <input type="checkbox"/> indeferimento para ____ (indicar número) litisconsortes, indicar fundamento legal para indeferimento)	O juízo deferiu o processamento da Recuperação Judicial ao mov. 37, em data de 29/06/2023, após 17 dias da distribuição do pedido.	Mov. 37
Item 2.3.6.1	Qual o tempo decorrido entre: a distribuição da inicial e a relação de credores elaborada pelo administrador judicial:	Evento não ocorrido.	-



## Informações Processuais

No período em análise, houve o pedido de Recuperação Judicial pelas Recuperandas ao mov. 1, a determinação quanto a realização de constatação prévia pela Ilma. Magistrada ao mov. 16, as juntadas dos laudos de constatação prévia pelo perito nomeado, bem como a decisão que deferiu o processamento do pedido de Recuperação Judicial formulado pelo Grupo Recuperando, oportunidade em que esta AJ fora nomeada para desempenho do múnus, tendo firmado compromisso ao mov. 46.

Item da Recomendação 72	Descrição do Item	Resposta	Referência
Item 2.3.6.2	Qual o tempo decorrido entre: a decisão de deferimento do processamento e a relação de credores elaborada pelo administrador judicial:	Evento não ocorrido.	-
Item 2.3.6.3	Qual o tempo decorrido entre: a distribuição da inicial e a realização da primeira assembleia de credores para deliberar sobre o plano de recuperação: _____ (indicar número)	Evento não ocorrido.	-
Item 2.3.6.4	Qual o tempo decorrido entre: a distribuição da inicial e a aprovação do plano de recuperação pela assembleia de credores: _____ (indicar número)	Evento não ocorrido.	-
Item 2.3.6.5	Qual o tempo decorrido entre: a distribuição da inicial e a aprovação ou rejeição do plano de recuperação judicial pela assembleia de credores: _____ (indicar número)	Evento não ocorrido.	-
Item 2.3.6.6	Qual o tempo decorrido entre: a distribuição da inicial e a concessão da recuperação judicial (homologação do plano); ____ dias (indicar número)	Evento não ocorrido.	-
Item 2.3.6.7	Qual o tempo decorrido entre: a distribuição da inicial e a convalidação em falência: em caso de plano rejeitado pela assembleia de credores; ____ dias (indicar número) e em caso de recuperação judicial concedida; ____ dias (indicar número)	Evento não ocorrido.	-
Item 2.3.6.8	Qual o tempo decorrido entre: a distribuição da inicial até a apresentação do quadro geral de credores; ____ dias (indicar número)	Evento não ocorrido.	-

## Informações Processuais

No período em análise, houve o pedido de Recuperação Judicial pelas Recuperandas ao mov. 1, a determinação quanto a realização de constatação prévia pela Ilma. Magistrada ao mov. 16, as juntadas dos laudos de constatação prévia pelo perito nomeado, bem como a decisão que deferiu o processamento do pedido de Recuperação Judicial formulado pelo Grupo Recuperando, oportunidade em que esta AJ fora nomeada para desempenho do múnus, tendo firmado compromisso ao mov. 46.

Item da Recomendação 72	Descrição do Item	Resposta	Referência
Item 2.3.6.9	Qual o tempo decorrido entre: a duração da suspensão prevista no art. 6º, § 4º, da Lei 11.101/05; _____ (indicar número)	Evento não ocorrido.	-
Item 2.3.6.10	O tempo decorrido desde a distribuição da inicial e extinção da recuperação judicial (quando não convolada em falência); ____ dias (indicar número)	Evento não ocorrido.	-
Item 2.3.7	Aprovação do plano de recuperação judicial ocorreu na forma prevista no art. 58 §1º da Lei 11.101/05 (cram down): ( ) sim ( ) não	Evento não ocorrido.	-
Item 2.3.8	Houve recurso contra a decisão que concedeu a recuperação judicial: ( ) sim ( ) não. Em caso positivo, o plano foi: ( ) mantido integralmente ( ) mantido em parte ( ) anulado	Evento não ocorrido.	-
Item 2.3.9	Houve a apresentação de plano especial na forma prevista nos arts. 70 e ss. da Lei 11.101/05 (quando aplicável): ( ) sim ( ) não	Evento não ocorrido.	-
Item 2.3.10	Houve a realização de leilão para venda de filial ou UPI na forma prevista no art. 60 da Lei 11.101/05: ( ) sim ( ) não	Evento não ocorrido.	-
Item 2.3.10.1	Em caso positivo, sobre o item 2.3.10, o leilão foi realizado: ( ) antes ( ) depois ( ) antes e depois (se mais de um leilão e em diferentes momentos da assembleia geral de credores para deliberação do plano de recuperação	Evento não ocorrido.	-
Item 2.3.10.2	Em caso positivo, sobre o item 2.3.10, houve recurso contra a decisão que deferiu ou indeferiu a alienação de filial ou UPI: ( ) sim ( ) não	Evento não ocorrido.	-



## Informações Processuais

No período em análise, houve o pedido de Recuperação Judicial pelas Recuperandas ao mov. 1, a determinação quanto a realização de constatação prévia pela Ilma. Magistrada ao mov. 16, as juntadas dos laudos de constatação prévia pelo perito nomeado, bem como a decisão que deferiu o processamento do pedido de Recuperação Judicial formulado pelo Grupo Recuperando, oportunidade em que esta AJ fora nomeada para desempenho do múnus, tendo firmado compromisso ao mov. 46.

Item da Recomendação 72	Descrição do Item	Resposta	Referência
Item 2.3.10.3	Em caso positivo, sobre o item 2.3.10, na hipótese de recurso, a realização do leilão foi: ( ) autorizada ( ) rejeitada	Evento não ocorrido.	-
Item 2.3.11	Houve a alienação de bens na forma prevista no art. 66 da Lei 11.101/05: ( ) sim ( ) não (Em caso positivo, a alienação foi realizada: ( ) antes ( ) depois ( ) antes e depois (se mais de uma alienação e em diferentes momentos da assembleia geral de credores para deliberação do plano de recuperação)	Evento não ocorrido.	-
Item 2.3.12	Houve a concessão de financiamento ao devedor aprovado pelo Juízo no curso da recuperação judicial: ( ) sim ( ) não (Em caso positivo, houve a outorga de garantia real ( ) sim ( ) não) e (Em caso de outorga, a garantia constituída foi ( ) alienação fiduciária ( ) cessão fiduciária ( ) hipoteca ( ) penhor ( ) outro direito real de garantia)	Evento não ocorrido.	-
Item 2.3.13	Houve pedido de modificação do plano após a concessão de recuperação judicial ( ) sim ( ) não	Evento não ocorrido.	-
Item 2.3.13.1	Em caso positivo, sobre o item 2.3.13, o pedido foi formulado: ____ (indicar número) dias contados da distribuição da inicial e (indicar número) dias contados da concessão da recuperação judicial	Evento não ocorrido.	-
Itens 2.3.13.2 e 2.3.13.3	Em caso positivo, sobre o item 2.3.13, o plano modificativo foi: ( ) aprovado ( ) rejeitado e em quanto tempo a contar da sua apresentação o plano de recuperação modificativo foi aprovado ou rejeitado: ____ (indicar número) dias	Evento não ocorrido.	-



## Informações Processuais

No período em análise, houve o pedido de Recuperação Judicial pelas Recuperandas ao mov. 1, a determinação quanto a realização de constatação prévia pela Ilma. Magistrada ao mov. 16, as juntadas dos laudos de constatação prévia pelo perito nomeado, bem como a decisão que deferiu o processamento do pedido de Recuperação Judicial formulado pelo Grupo Recuperando, oportunidade em que esta AJ fora nomeada para desempenho do múnus, tendo firmado compromisso ao mov. 46.

Item da Recomendação 72	Descrição do Item	Resposta	Referência
Item 2.3.14	Indique a razão da convolação da recuperação judicial em falência: [inserir campo de texto] (ex: não apresentação do plano de recuperação judicial no prazo legal, descumprimento do plano de recuperação judicial, etc.).	Evento não ocorrido.	-
Item 2.3.15	Houve fixação de honorários mensais ao Administrador Judicial: ( ) sim ( ) não (Em caso positivo, indicar o valor mensal da remuneração)	Evento não ocorrido.	-
Item 2.3.15.2	Indicar o valor total da remuneração fixada ao Administrador Judicial:	Evento não ocorrido.	-

## 7.2 ANDAMENTO PROCESSUAL

A empresa ajuizou seu pedido de Recuperação Judicial no dia 12/06/2023, ocorrendo durante o período sob análise os seguintes atos processuais nos autos:

Data	Evento	Mov.
12/06/2023	Pedido de Recuperação Judicial ajuizado pelo Grupo Sudoeste Transportes.	1
15/06/2023	Proferida decisão determinando a realização de constatação prévia, na forma do art. 51-A da LFRJ, bem como indeferindo o pedido liminar formulado pelas Recuperandas.	16
20/06/2023	Petição apresentada por Valor Consultores Associados Ltda, oportunidade em que juntou aos autos o laudo de constatação prévia, nos termos da decisão de mov. 16.	20
21/06/2023	Proferida decisão, a qual, ante a verificação de ausência de alguns documentos na constatação prévia, determinou que o Grupo Recuperando promovesse emenda à inicial a fim de juntar nos autos a documentação faltante.	22
23/06/2023	Emenda à inicial das Recuperandas, sendo apresentada a documentação faltante necessária ao deferimento do processamento da Recuperação Judicial.	26



## Informações Processuais

No período em análise, houve o pedido de Recuperação Judicial pelas Recuperandas ao mov. 1, a determinação quanto a realização de constatação prévia pela Ilma. Magistrada ao mov. 16, as juntadas dos laudos de constatação prévia pelo perito nomeado, bem como a decisão que deferiu o processamento do pedido de Recuperação Judicial formulado pelo Grupo Recuperando, oportunidade em que esta AJ fora nomeada para desempenho do múnus, tendo firmado compromisso ao mov. 46.

Data	Evento	Mov.
23/06/2023	Manifestação da Valor Consultores Associados Ltda, oportunidade em que apresentaram laudo complementar de constatação prévia contendo as informações acerca da documentação ausente e, ainda, indicando que não foram apresentadas as certidões de protesto das filiais das Recuperandas.	28
26/06/2023	Decisão determinando a intimação das Recuperandas com o fito de que estas apresentassem nos autos a documentação indicada como ausente no laudo complementar de mov. 28.	30
27/06/2023	Manifestação das Recuperandas, ocasião em que juntaram aos autos as certidões apontadas como ausentes	33
28/06/2023	Nova manifestação da Valor Consultores Associados Ltda, oportunidade em que apresentou novo laudo complementar de constatação prévia, nos termos da decisão de mov. 30.	35
29/06/2023	Decisão de deferimento do processamento do pedido de Recuperação Judicial, ocasião em que houve a nomeação da Marques Administrações Judiciais como Administradora Judicial nos autos de RJ.	37
30/06/2023	Manifestação desta Administradora Judicial, na qual exarou sua aceitação acerca do desempenho do múnus de auxiliar do juízo nos autos de RJ, bem como realizou algumas considerações quanto ao prosseguimento do feito.	44
30/06/2023	Expedição do edital previsto no art. 52, §1º da Lei nº 11.101/2005.	45
30/06/2023	Expedição do termo de compromisso.	46

### 7.3 RECURSOS

No período em análise, não houve interposição de recursos.

### 7.4 INCIDENTES PROCESSUAIS

No período em análise, não houve distribuição de qualquer incidente processual.



## Informações Processuais

No período em análise, houve o pedido de Recuperação Judicial pelas Recuperandas ao mov. 1, a determinação quanto a realização de constatação prévia pela Ilma. Magistrada ao mov. 16, as juntadas dos laudos de constatação prévia pelo perito nomeado, bem como a decisão que deferiu o processamento do pedido de Recuperação Judicial formulado pelo Grupo Recuperando, oportunidade em que esta AJ fora nomeada para desempenho do múnus, tendo firmado compromisso ao mov. 46.

 Eventos ocorridos  
 Eventos Futuros

## 7.5 CRONOGRAMA PROCESSUAL

Data	Evento
12/06/2023	Ajuizamento do pedido de Recuperação Judicial (art. 51 LFRJ)
29/06/2023	Deferimento do Processamento da Recuperação Judicial (art. 52 LFRJ)
	Publicação de Edital de deferimento do processamento da RJ no Diário de Justiça Eletrônico do TJPR (art. 52, §1º LFRJ)
30/06/2023	Assinatura do Termo de Compromisso pela Administradora Judicial (art. 33 LFRJ)
	Decurso do prazo para apresentação de Habilitações e Divergências de Créditos pelos Credores diretamente à Administradora Judicial (art. 7º, §1º LFRJ)
	Apresentação do Plano de Recuperação Judicial pelas Recuperandas (art. 53 LFRJ)
	Apresentação da Relação de Credores elaborada pela Administradora Judicial (art. 7º, §2º LFRJ)
	Publicação de Edital aviso de recebimento do PRJ e Relação de Credores do AJ no Diário de Justiça Eletrônico do TJPR (art. 53 e 7º, §2º LFRJ)
	Decurso do prazo para apresentação de Impugnação à Relação Nominal de Credores apresentada pela Administradora Judicial pelos Credores (art. 8º LFRJ)
	Decurso de prazo para apresentação de Objeções ao Plano de Recuperação Judicial pelos Credores (art. 55, parágrafo único LFRJ)
	Decurso de prazo de suspensão do curso da prescrição de ações e execuções contra as Recuperandas - 180 dias após o deferimento da RJ, salvo eventuais prorrogações (art. 6º, §4º LFRJ)
	Publicação do Edital de convocação para votação do PRJ em AGC (art. 56, §1º LFRJ)
	Homologação do Quadro Geral de Credores (art. 18 LFRJ)
	Homologação do Plano de Recuperação Judicial (art. 58 LFRJ)
	Término do período de fiscalização judicial (art. 61 LFRJ)



## 8. GLOSSÁRIO



## Glossário

AGC – Assembleia Geral de Credores  
AI – Agravo de Instrumento  
AJ – Administradora Judicial  
ART. – Artigo  
CCB – Cédula de Crédito Bancário  
DJE – Diário de Justiça Eletrônico  
DES – Desembargador (a)  
DRE – Demonstração de Resultado do Exercício  
ED – Embargos de Declaração  
EIRELI - Empresa Individual de Responsabilidade Limitada  
EPP – Empresa de Pequeno Porte  
ICMS – Imposto de Circulação sobre Mercadorias e Serviços  
INC. – Inciso  
Grupo Sudoeste Transportes – Viação Sudoeste Transportes e Turismo Ltda, Sudoeste Transportes Ltda e Sud Log Transporte de Cargas Ltda.  
LFRJ – Lei de Falência e Recuperação Judicial (Lei 11.101/2005)  
LTDA – Limitada  
ME – Microempresa  
MM. – Meritíssimo  
M – Milhão  
MOV. - Movimentação  
PERT – Programa Especial de Regularização Tributária  
PGFN – Procuradoria Geral da Fazenda Nacional  
QGC – Quadro Geral de Credores  
RJ – Recuperação Judicial  
Rel. – Relator (a)  
Recuperandas – Viação Sudoeste Transportes e Turismo Ltda, Sudoeste Transportes Ltda e Sud Log Transporte de Cargas Ltda.  
Resp – Recurso Especial  
RMA – Relatório Mensal de Atividades  
RNC – Relação Nominal de Credores  
ROA – Retorno sobre ativo total  
ROE - Retorno sobre patrimônio líquido  
S. A. – Sociedade Anônima  
STJ – Superior Tribunal de Justiça  
TJPR – Tribunal de Justiça do Paraná  
TJSP - Tribunal de Justiça de São Paulo  
TRF – Tribunal Regional Federal  
PRJ – Plano de Recuperação Judicial  
§ - Parágrafo  
TRF – Tribunal Regional Federal  
PRJ – Plano de Recuperação Judicial



## 9. ANEXOS



## Anexo I

### FOTOS DA INSPEÇÃO FÍSICA

Durante o período sob análise – **maio de 2023** – esta Administradora Judicial realizou inspeção física nas dependências das Recuperandas.



**CURITIBA/PR**

Av. Cândido de Abreu, nº776, Sala 1306,  
Ed. World Business, Centro Cívico  
CEP 80.530-000  
(41) 3206-2754 | (41) 99189-2968

**MARINGÁ/PR**

Av. Mauá, nº 2720, Sala 04,  
Ed. Villagio Di Itália, Zona 03  
CEP 87050-020  
(44) 3226-2968 | (44) 99127-2968

**SÃO PAULO/SP**

Av. Paulista, nº 302 - 9º Andar  
Ed. José Martins Borges - Bela Vista  
CEP 01.310-000  
(11) 3135-6549 | (11) 98797-8850

[www.marquesadmjudicial.com.br](http://www.marquesadmjudicial.com.br)

[f](#) [@](#) [v](#) /marquesadmjudicial



Documento assinado digitalmente, conforme MP nº 2.200-2/2001, Lei nº 11.419/2006, resolução do Projudi, do TJPR/OE  
Validação deste em <https://projudi.tjpr.jus.br/projudi/> - Identificador: PJ85E NHS6P EE369 2Y4KK